

**CATÁLOGO
2024**

SEJA ONDE FOR SUA TAREFA, ESTAREI COM VOCÊ

#GARLANDCONTIGO



ANO APÓS ANO FAZENDO O CAMINHO.

Temos o prazer de apresentar mais um ano um novo catálogo de máquinas e Acessórios GARLAND. Aqui encontra toda a gama de soluções para jardins, floresta e campo.

Sabemos da sua necessidade de uma ferramenta confiável e segura. É por isso que continuamos a desenvolver novas soluções para todos os tipos de tarefas.

O serviço e a qualidade continuam a ser um dos nossos compromissos, por isso.

Colocamos as máquinas ao ponto e o melhor serviço pós-venda em suas mãos juntamente com uma nova oferta de garantias.

Além disso, na Garland temos compromisso com o meio ambiente e contamos com você para cuidar dele e mantê-lo

Inovação ao serviço da natureza.



Para você, que colocou sua confiança em Garland durante esses 35 anos queremos lhe dizer... Obrigado!

- Por acreditar na marca e trabalhar em conjunto.
- Por confiar em nossos produtos.
- Por cuidar do meio ambiente conosco.
- Por crescer ao nosso lado.







#GarlandContigo



FOREST

	Roçadores	8
	Ferramentas multifunções	16
	Roçadora de martelos	20
	Motosserras	22
	Rachadoras	34
	Biotrituradores	40
	Perfurador de Solos	48

AGRO


	Motoenxadas	56
	Unidade de trator	64
	Motocultivador	70
	Tesoura de Poda	72
	Fumigadores	76
	Mini Dumper	84


GARDEN

	Roll&Comb	90
	Corta Relvas	96
	Aparador	108
	Escarificadores	114
	Corta-Sebes	120
	Sopraores	128





H2O


 Lavadoras de alta pressão **138**

 Bombas d'água **144**

ENERGY


 Máquinas a bateria KEEPER 20V **154**

 Máquinas a bateria KEEPER 40V **166**

 Geradores **174**

CONFORT

 Ventiladores **182**

 Nebulizadores **190**



FOREST

Das florestas que tenham relação com elas.
Ecossistema onde a vegetação predominante são árvores e arbustos e mato.





ROÇADORA

4 ANOS
DE GARANTIA

Garantia
em todas
máquinas
registro



**MANÍPULO DOBRÁVEL
DUPLO 22 MM**



**CARENAGEM EXA, QUE
REDUZ AINDA MAIS AS
VIBRAÇÕES**



de 4 anos
as nossas
mediante
na oficina.




ESCANEEI-ME



**ENCONTRE
CÓDIGOS QR**



**DIGITALIZE-OS COM
SEU TELEMÓVEL**



**ACESSE AS
INFORMAÇÕES**



**LANÇA DE 28 MM COM
SILENTBLOCK
SUPERDIMENSIONADO**



**CARBURADOR COM
PRIMER**



ROÇADORA

ELITE 1021 G-V19

ROÇADORA A GASOLINA



Motor Garland 2 tempos
 Cilindrada 51,7 cc
 Potência 1,65 kW/2,2 CV
 Largura de corte do fio 460 mm
 Largura de corte do disco 255 mm
 Manípulo duplo dobrável
 Sistema antivibração: Extra
 Peso 9,3 kg
 Inclui arnês duplo super acolchoado, cabeça de fio e disco
 EAN 8414218098483
 REF. 41-0188

ELITE 624 QG-V19

ROÇADORA A GASOLINA



Motor Garland 4 tempos
 Cilindrada 38,9 cc
 Potência 1,05 kW
 Largura de corte do fio 460 mm
 Largura de corte do disco 255 mm
 Manípulo duplo dobrável
 Sistema antivibração: Extra
 Peso 8,6 kg
 Inclui arnês duplo super acolchoado, cabeça de fio e disco
 EAN 8414218098414
 REF. 41-0189

BEST 921 G-V18

ROÇADORA A GASOLINA



Motor Garland 2 tempos
 Cilindrada 51,7 cc
 Potência 1,4 kW/1,9 CV
 Largura de corte do fio 415 mm
 Largura de corte do disco 255 mm
 Manípulo duplo dobrável
 Sistema antivibração: Sí
 Peso 9,3 kg
 Inclui arnês duplo, cabeça de fio e disco
 EAN 8414218098599
 REF. 41-0187

BEST 721 G-V18

ROÇADORA A GASOLINA



Motor Garland 2 tempos
 Cilindrada 42,7 cc
 Potência 1,2 kW/1,6 CV
 Largura de corte do fio 415 mm
 Largura de corte do disco 255 mm
 Manípulo duplo dobrável
 Sistema antivibração: Sí
 Peso 9,2 kg
 Inclui arnês duplo, cabeça de fio e disco
 EAN 8414218098605
 REF. 41-0186

BEST 524 QG-V16

ROÇADORA A GASOLINA



Motor Garland 4 tempos
 Cilindrada 31 cc
 Potência 0,8 kW
 Largura de corte do fio 430 mm
 Largura de corte do disco 225 mm
 Manípulo duplo dobrável
 Sistema antivibração: Sí
 Peso 6,5 kg
 Inclui arnês duplo, cabeça de fio e disco
 EAN 8414218098180
 REF. 41-0145

BEST 521 G-V18

ROÇADORA A GASOLINA



Motor Garland 2 tempos
 Cilindrada 32,6 cc
 Potência 0,9 kW/1,2 CV
 Largura de corte do fio 415 mm
 Largura de corte do disco 255 mm
 Manípulo duplo dobrável
 Sistema antivibração: Sí
 Peso 8,1 kg
 Inclui arnês duplo, cabeça de fio e disco
 EAN 8414218098612
 REF. 41-0185

BEST KEEPER 40V 140 D-V20

ROÇADORA A BATERIA



Motor elétrico com bateria de Lítio
 Voltagem 40 V
 Potência 0,5 kW
 Largura de corte do fio 350 mm
 Largura de corte do disco 255 mm
 Manillar delta
 Peso 4,4 kg
 Inclui cabeça de fio e disco
 EAN 8414218096311
 REF. 40_V-0002

BEST KEEPER 20V 202-V23

ROÇADORA A BATERIA



Motor elétrico com bat. de Lítio
 Voltagem 40V (20V+20V)
 Potência 700 W
 Largura de corte do fio 380 mm
 Largura de corte do disco 255 mm
 Manillar Doble
 Tipo de cabeça
 Tap&Go semi automático
 Inclui cabeça e disco
 EAN 8414218092672





ROÇADORA

ELITE 1021 G-V19



ESCANEIE-ME

PVR: **€ 311⁰⁰**

IVA INCLUIDO

Roçadora com motor 4 tempos de 38,9 cc, sem necessidade de mistura de óleo, mais respeitadora do meio ambiente e com menores emissões de ruído e vibração, prolongando as horas de uso reduzindo o cansaço.

Transmissão de 28mm robusta com 6 suportes internos, com superdimensionado e sistema antivibração de carenagem profissional EXA, projetada para uso intensivo e maior redução das vibrações transmitidas ao usuário.

Manípulo duplo dobrável de 22 mm para facilitar o transporte. Com ajuste independente de inclinação e rotação, você não perde suas configurações pessoais ao dobrar o guiador para guardar a máquina.

9 posições de ancoragem do arnês para um melhor ajuste do usuário, melhora o equilíbrio da máquina e reduz a fadiga.

Possui cabeça Tap&Go removível sem ferramentas e com Otimizado para montagem rápida de roscas.

Roçadora com motor Garland 2T, 51,6 cc e 2,2 HP que possui carburador com primer, que facilita o arranque a frio.

Seu motor possui pistões de segmentos duplos, com maior compressão, o que lhe confere maior eficiência, além da cambota completa com duplo suporte que reduz as vibrações.

Manípulo duplo dobrável de 22 mm para facilitar o transporte. Com ajuste independente de inclinação e giro, não se perde suas configurações pessoais ao dobrar o manípulo para guardar a máquina.

Transmissão de 28mm rígida com 6 suportes internos, com silentblock superdimensionado, maior robustez e menos vibrações transmitidas ao usuário.

9 posições de ancoragem do arnês para um melhor ajuste do usuário, melhora o equilíbrio da máquina e reduz a fadiga.

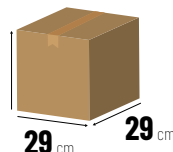
ESCANEIE-ME



11,3 kg
9,3 kg



184 cm



112 dB(A)

ELITE 624 QG-V19



MONTAJE
CON
ELITE 624 QG



ESCANEIE-ME



PVR: **€ 299⁰⁰**

IVA INCLUIDO

Roçadora com motor Garland 2T catalisado de baixa emissão, 51,7 cc e 1,9 HP que possui carburador com primer, que facilita o arranque a frio.

Manípulo duplo de 19 mm de diâmetro, dobrável sem ferramentas para facilitar o transporte e ajuste da postura do usuário, o que resulta em maior conforto e reduz o risco de lesões.

O tubo de transmissão rígido de 28mm de diâmetro com 6 suportes interiores confere-lhe maior robustez e menores vibrações transmitidas ao utilizador.

Possui cabeça de rosca de nylon "Tap&Go" de 2,5 mm ø 2 fios com base reforçada em aço e mecanismo de desmontagem rápida sem ferramentas que facilita a troca do carreto de linha.

ESCANEIE-ME

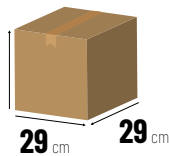


112 dB(A)

10 kg
8,6 kg



184 cm



BEST 921 G-V18



ESCANEIE-ME

PVR: **€ 289⁰⁰**

IVA INCLUIDO

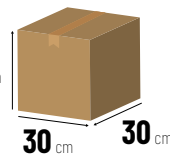
ESCANEIE-ME



10,5 kg
9,3 kg



192 cm



109 dB(A)

BEST 721 G-V18



ESCANEEI-ME

PVR: **€ 255⁰⁰**
IVA INCLUIDO

Roçadora com motor catalisado de baixa emissão Garland 2T, 42,7 cc e 1,6 HP que possui carburador com primer, que facilita a partida a frio.

Seu motor possui pistões de duplo segmento, com maior compressão, que proporciona maior eficiência, além de cambota completa com duplo suporte que reduz as vibrações.

O diâmetro de 28mm e o tubo de transmissão rígido com 6 suportes interiores conferem-lhe maior robustez e menores vibrações transmitidas ao utilizador. Manipulo duplo de 19 mm de diâmetro.

Possui cabeça Tap&Go removível sem ferramentas e com Otimizado para montagem rápida de roscas.

Inclui arnês duplo, para melhor distribuição de peso, com sistema de off de segurança.

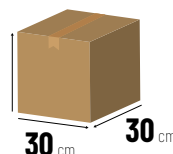
ESCANEEI-ME



10,2 kg
9,2 kg



192 cm



109
dB (A)

BEST 524 QG-V16



ESCANEEI-ME



PVR: **€ 223⁰⁰**
IVA INCLUIDO

Roçadora com motor catalisado de baixa emissão Garland 2T, 32,6 cc e 1,2 HP que possui carburador com primer, que facilita o arranque a frio.

Seu motor possui pistões de duplo segmento, com maior compressão, o que lhe confere maior eficiência, além de cambota completa com duplo apoio que reduz as vibrações.

Guiador duplo de 19 mm de diâmetro, dobrável sem ferramentas para facilitar o transporte e ajuste da postura do usuário, o que resulta em maior conforto e reduz o risco de lesões.

O tubo de transmissão rígido de 28mm de diâmetro com 6 suportes interiores conferem-lhe maior robustez e menores vibrações transmitidas ao utilizador.

Possui cabeça de rosca de nylon "Tap&Go" de 2,5 mm Ø 2 fios com base reforçada em aço e mecanismo de desmontagem rápida sem ferramentas que facilita a troca do carreto de linha.

ESCANEEI-ME

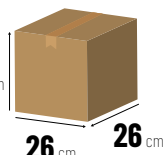


113
dB (A)



9 kg
6,5 kg

183 cm



BEST 521 G-V18



ESCANEEI-ME

PVR: **€ 223⁰⁰**
IVA INCLUIDO

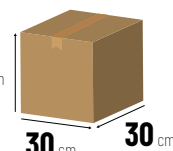
ESCANEEI-ME



10,2 kg
8,1 kg



192 cm



109
dB (A)



ROÇADORA

BEST KEEPER 40V 140 D-V20

BATERIA E CARREGADOR NÃO INCLUIDOS

CONSULTAR A PÁGINA 173



ESCANEEI-ME

PVR: **€ 167⁰⁰**
IVA INCLUIDO

Potência, eficiência e versatilidade unem-se na nossa roçadeira elétrica sem escovas alimentada por bateria de 20 V (bateria não incluída). Compatível com todas as baterias da gama Keeper 20 V, esta máquina foi concebida para oferecer um desempenho excepcional. O seu motor de 700 W com tecnologia BRUSHLESS estendendo-se a vida útil do motor e melhora o desempenho do motor, minimizando o atrito.

Aproveite a liberdade da gasolina com a baixa manutenção e a facilidade de uso das ferramentas elétricas. Esta roçadeira emite menos ruídos e vibrações, o que aumenta o conforto e reduz o cansaço. Com três velocidades de operação, você pode adaptar o cabeçote às suas necessidades de corte, otimizando o uso da bateria.

A cabeça Tap&Go destacável sem ferramentas e o design otimizado para montagem rápida da linha tornam esta roçadeira fácil de usar. Além disso, o guiador duplo, ajustável e ergonômico permite manobrar facilmente nos cantos mais difíceis do seu terreno. Ele também tem um disco.

ESCANEEI-ME



Roçadeira elétrica sem escovas a bateria, 40 V (não incluída), compatível com todas as baterias da linha Keeper, a tecnologia BRUSHLESS prolonga a vida útil e melhora o desempenho dos motores, reduzindo o atrito ao mínimo.

Combina a independência da gasolina com a baixa manutenção e facilidade de uso dos elétricos, emitindo menos ruídos e vibrações ao usuário, aumentando o conforto e reduzindo o cansaço.

Com 2 velocidades de operação, você pode adaptar a rotação do cabeçote às necessidades de corte de cada momento, otimizando o uso da bateria

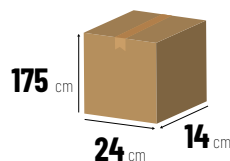
Possui cabeça Tap&Go removível sem ferramentas e design otimizado para montagem rápida da rosca.

Guiador "Delta" e pega traseira ergonômica que permite manobrar a máquina para chegar aos cantos mais remotos do seu terreno.

ESCANEEI-ME



5,2 kg
4,4 kg



96
dB(A)

BEST KEEPER 20V 202-V23



ESCANEEI-ME

BATERIA E CARREGADOR NÃO INCLUIDOS

CONSULTAR A PÁGINA 164

PVR: **€ 211⁰⁰**
IVA INCLUIDO



ESCANEEI-ME



DISTRIBUIDOR DE NYLON TYPHOON

71024Y3240

Fio de camada dupla nylon super resistente com camada externa de polímero anti-adesivo que impede a fio preso dentro da cabeça



CABEÇA UNIVERSAL

7199000450

Cabeça universal de dois fios, semiautomáticas para roçadoras. Incorpora um sistema de proteção de fio



DISCO DE SEGURANÇA

7199000480

Limpeza de rebentos que nascem aos pés das árvores sem danificar seu tronco



DISPENSADOR TORNADO DE NYLON

71021X2516

Fio de nylon com extrusão Espiral de 4 gumes reduz o ruído da linha girar e aumentar a capacidade corte



ARNÊS DUPLO PRO

7199000450

Arnês ergonômico projetado para distribuir o peso da ferramenta nos ombros, costas e quadris, reduzindo a fadiga do braço e fazendo cada trabalho mais confortável e saudável

DISCO DE BRATTLE

7100310352



Para moagem de ervas daninhas e rebentos. Adequado para máquinas mais antigas 40 cc





4 ANOS
DE GARANTIA

Garantia
em todas
máquinas
registro



MANÍPULO DELTA



TRANSMISSÃO DUPLA



de 4 anos
as nossas
s mediante
na oficina.




ESCANEEI-ME



**ENCONTRE
CÓDIGOS QR**




**DIGITALIZE-OS COM
SEU TELEMÓVEL**



**ACESSE AS
INFORMAÇÕES**



**PODADOR, CORTA-SEBES,
ACESSÓRIOS DE
DISCO E FIO**





FERRAMENTAS MULTIFUNÇÕES

BEST 710 DPG 5 en 1-V20

FERRAMENTA MULTIFUNÇÃO A GASOLINA



- Motor Garland 2 tempos
- Cilindrada 42,7 cc
- Potencia 1,35 kW/1,8 CV
- Largura de corte de fio 430 mm
- Largura de corte do disco 255 mm
- Manípulo delta
- Sistema antivibração: Sim
- Peso 6,5 kg
- Inclui cabeça de fio, disco, arnês duplo, podador, corta-sebes e extensão de 90 cm
- EAN 8414218097622
- REF. 41-0199

BEST 100 DPE-V15

FERRAMENTA MULTIFUNCIÓNAL ELECTRICA



- Motor eléctrico
- Tensão 230 V Freqüência 50 Hz
- Potencia 1 kW
- Largura de corte de fio 350 mm
- Largura de corte do disco 230 mm
- Guiador delta
- Peso 4,8 kg
- Inclui Arnês de fita, cabeça de fio e disco
- Acessório para podador e corta-sebes opcional
- EAN 8414218016098
- REF. 41-0133

4 en 1 TASKER KEEPER 20 VX2 122-V23

MULTIFERRAMENTA ALIMENTADA POR BATERIA



- Motor eléctrico de bateria de lítio sem escova
- Voltagem 40 V (20V+20V)
- Potência 700 W
- Largura de corte de fio 380mm
- Largura de corte do disco 255mm
- Comprimento de corte do corta-sebes 400 mm
- Comprimento de corte do cortador 10"/254 mm
- Guiador delta
- Peso 3,57 kg
- EAN 8414218092900
- REF. 20_V-0002



BEST 710 DPG 5 em 1-V20



ESCANEEI-ME

PVR: **€ 311⁰⁰**
IVA INCLUIDO

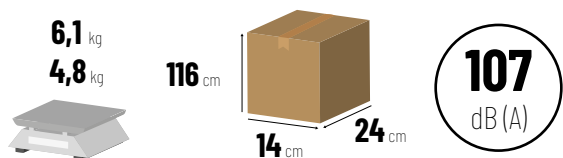
Roçadora com motor 2 tempos catalisador de baixa emissão, 42,7 cc e 1,8 HP, potente e leve, o que o torna muito manejável em qualquer posição, possui carburador com primer, o que facilita o arranque a frio.

Seu motor possui pistões de duplo segmento, com maior compressão, que proporciona maior eficiência, além de uma cambota completa com duplo suporte que reduz as vibrações.

Sua transmissão dividida, removível sem ferramentas, facilita a troca entre acessórios e seu armazenamento em um espaço pequeno.

Máquina multifuncional 5 em 1. Inclui corta-sebes e acessório podador de altura, extensão de 90 cm, além de cabeça de rosca reforçada e disco de aço de 3 laminas, uma máquina totalmente versátil com a qual você pode realizar muitos trabalhos de suas tarefas de jardim.

Guião "Delta" e alça traseira ergonômica "SOFT TOUCH" que proporciona maior conforto na pegada e permite melhor manobrabilidade para alcançar o cantos mais profundos do seu jardim.



ESCANEEI-ME



Roçadora com motor 2 tempos catalisado de baixa emissão, 42,7 cc e 1,8 HP, potente e leve, o que o torna muito manejável em qualquer posição, possui carburador com primer, o que facilita o arranque a frio.

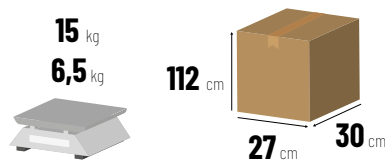
Seu motor possui pistões de duplo segmento, com maior compressão, que proporciona maior eficiência, além de cambota completa com duplo suporte que reduz as vibrações.

Sua transmissão dividida, removível sem ferramentas, facilita a troca entre acessórios e seu armazenamento em um espaço pequeno.

Máquina multifuncional 5 em 1. Inclui corta-sebes e acessório podador de altura, extensão de 90 cm, além de cabeça de rosca reforçada e disco de aço de 3 laminas, uma máquina totalmente versátil com a qual você pode realizar muitos trabalhos de suas tarefas de jardim.

Guiador "Delta" e alça traseira ergonômica "SOFT TOUCH" que proporciona maior conforto na pegada e permite melhor manobrabilidade para alcançar o cantos mais profundos do seu jardim.

ESCANEEI-ME



114
dB(A)

BEST 100 DPE-V15



ESCANEEI-ME

OPCIONAIS NÃO INCLUIDOS COM A MÁQUINA

PVR: **€ 155⁰⁰**
IVA INCLUIDO



4 em 1 TASKER KEEPER 20 VX2 I22-V23

PVR: **€ 277⁰⁰**
IVA INCLUIDO



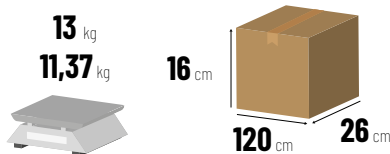
ESCANEEI-ME



BATERIA E CARREGADOR NÃO INCLUIDOS

CONSULTAR A PÁGINA 164

ESCANEEI-ME



96
dB(A)

Máquina multiferramenta, com motor elétrico sem escovas alimentado por bateria de 40V, alimentado por 2 baterias de 20V (não incluídas). Fornece uma potência de 700W, compatível com todas as baterias da gama Keeper 20V. A tecnologia BRUSHLESS prolonga a vida útil e melhora o desempenho dos motores, pois é reduzida a Fricção mínima.

Inclui acessórios para corta-sebes e podador alto, bem como cabeça de arame reforçada e disco de aço de 3 laminas, uma máquina totalmente versátil com a qual poderá realizar muitas das tarefas do seu jardim.

A transmissão split de 26mm, removível sem ferramentas, facilita a troca entre acessórios e seu armazenamento em um espaço reduzido. Combina a independência da gasolina com a baixa manutenção, leveza e facilidade de uso dos elétricos, emitindo menos ruídos e vibrações ao usuário, aumentando o conforto e redução da fadiga.

Possui 3 velocidades de trabalho. Manipulo "Delta" e alça traseira ergonômica "SOFT TOUCH" que proporciona maior conforto na pegada e permite melhor manobrabilidade para chegar aos cantos mais remotos do seu terreno.

Inclui um arnês de ombro com sistema de desconexão de segurança para um manuseio mais confortável com qualquer acessório.



ROÇADORA DE MARTELOS

4 ANOS
DE GARANTIA

Garantia
em todas
máquinas
registro



**CAIXA DE VELOCIDADES
COM 3 VELOCIDADES À
FRENTE E 1 MARCHA ATRÁS**

de 4 anos
s as nossas
s mediante
na oficina.



ESCANEIE-ME

36 LÂMINAS EM FORMA DE Y



ESCANEIE-ME

CRUSHER 503 NRQG-V22

ROÇADORA DE MARTELOS DE GASOLINA

Motor Garland 4 tempos
Deslocamento 302 cc
Potência 6,5 kW
Binário máximo 18 Nm
Nº de velocidades 3+1
Velocidade máxima 2,56 km/h
Embreagem tensora da correia
Largura de trabalho 690 mm
Altura de trabalho 3-8 mm
Número de lâminas 36
Peso 180 kg
EAN 8414218093808
REF. 41-0226

Monta um rolo com largura de trabalho de 69cm e 36 lâminas em forma de Y, ajustáveis em altura por meio de uma manivela.

Alavanca para acionamento e desativação do rolo de corte localizada no guidador. e 36 lâminas em forma de Y ajustáveis em altura por cabo.

Alavanca de acionamento e desativação do rolo de corte localizada no guidador.

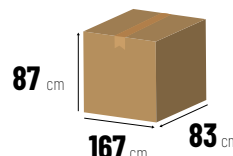
Rodas pneumáticas 650x8 que proporcionam grande aderência em qualquer tipo de terreno. Bloqueio de roda para curvar e mudanças de direção sem esforço.

Guiador regulável em altura para adaptar a máquina a qualquer utilizador

ESCANEIE-ME



PVR: **€ 2777⁰⁰**
INCLUIDO IVA





4 ANOS
DE GARANTIA

Garantia
em todas
máquinas
registro

BLAND

14

GARLAND

AND 18"

**100% CONFIGURÁVEL PODE
MONTAR ESPADA DE
18" A 24" POLEGADAS**

de 4 anos
as nossas
mediante
na oficina.




ESCANEI-E-ME



**ENCONTRE
CÓDIGOS QR**



**DIGITALIZE-OS COM
SEU TELEMÓVEL**



**ACESSE AS
INFORMAÇÕES**



**TRAVÃO
DE CORRENTE**



ARRANQUE FÁCIL

**GATILHO DE
SEGURANÇA DUPLO**



**PUNHO ERGONÓMICO
MELHORADO**

INDIANA 14-V20



MOTOSSERRA A GASOLINA

Motor Garland 2 tempos
 Deslocamento 55,6 cc
 Potência 2,9 kW/3,9 CV
 Motor reforçado e tratamento antifricção
 Binário 3,5 Nm
 Comprimento da espada (intercambiável)
 Passo da corrente 3/8" - 0,058"
 Peso 5,5 kg
 N° de elos (de acordo com a espada)
 EAN 8414218096366
 REF. 40G-0148

INDIANA 12-V20



MOTOSSERRA A GASOLINA

Motor Garland 2 tempos
 Deslocamento 54,5 cc
 Potência 2,2 kW/2,9 CV
 Motor reforçado e tratamento antifricção
 Binário 2,6 Nm
 Comprimento da espada (intercambiável)
 Passo da corrente 3/8" - 0,058"
 Peso 5,5 kg
 N° de elos (de acordo com a espada)
 EAN 8414218096359
 REF. 40G-0147

INDIANA 10-V20



MOTOSSERRA A GASOLINA

Motor Garland 2 tempos
 Deslocamento 49,3 cc
 Potência 2 kW/2,7 CV
 Motor reforçado e tratamento antifricção
 Binário 2,33 Nm
 Comprimento da espada (intercambiável)
 Passo da corrente 0,325" - 0,058"
 Peso 5,5 kg
 N° de elos (de acordo com a espada)
 EAN 8414218096342
 REF. 40G-0146

INDIANA 8-V21



MOTOSSERRA A GASOLINA

Motor Garland 2 tempos
 Deslocamento 45 cc
 Potência 1,8 kW/2,4 CV
 Motor reforçado e tratamento antifricção
 Binário 2,24 Nm
 Comprimento da espada (intercambiável)
 Passo da corrente 0,325" - 0,058"
 Peso 5,3 kg
 N° de elos (de acordo com a espada)
 EAN 8414218094911
 REF. 40G-0158

INDIANA 2-V21



MOTOSSERRA A GASOLINA

Motor Garland 2 tempos
 Deslocamento 25,4 cc
 Potência 0,85 kW/1,07 CV
 Motor com cilindro horizontal
 Binário 1,2 Nm
 Comprimento da espada (intercambiável)
 Passo da corrente 3/8"bp - 0,050"
 Peso 3,2 kg
 N° de elos (de acordo com a espada)
 EAN 8414218093860
 REF. 40G-0161

COMBO 20" - 3/8"



Espada 50 cm/20"
 Paso - espessor 3/8" - 0,058"
 N° de elos 68
 EAN 8414218096175
 REF. 40G-0154

COMBO 18" - 3/8"



Espada 45 cm/18"
 Paso - espessor 3/8" - 0,058"
 N° de elos 64
 EAN 8414218096182
 REF. 40G-0152

COMBO 20" - 0,325"



Espada 50 cm/20"
 Paso - espessor 0,325" - 0,058"
 N° de elos 76
 EAN 8414218096312
 REF. 40G-0153

COMBO 18" - 0,325"



Espada 45 cm/18"
 Paso - espessor 0,325" - 0,058"
 N° de elos 72
 EAN 8414218096229
 REF. 40G-0151

COMBO 24" - 3/8"



Espada 60 cm/24"
 Paso - espessor 3/8" - 0,058"
 N° de elos 84
 EAN 8414218096199
 REF. 40G-0156

COMBO 22" - 3/8"



Espada 55 cm/22"
 Paso - espessor 3/8" - 0,058"
 N° de elos 76
 EAN 8414218096168
 REF. 40G-0155

COMBO 16" - 0,325"



Motor Garland 40 cm/16"
Paso - espesor 0,325" - 0,058"
Nº de elos 64
EAN 8414218096236
REF. 40G-0150

COMBO 12" - 3/8"bp



Espada 30 cm/12"
Paso - espesor 3/8"bp - 0,058"
Nº de elos 45
EAN 8414218093839
REF. 40G-0163

COMBO 10" - 3/8"bp



Espada 25 cm/10"
Paso - espesor 3/8"bp - 0,058"
Nº de elos 40
EAN 8414218093846
REF. 40G-0162

MONTANA 920-V19



MOTOSERRA A GASOLINA

Motor Garland 2 tempos
Deslocamento 49,3 cc
Potência 2 kW/2,7 CV
Comprimento da espada 50 cm/20"
Paso da corrente 0,325" - 0,058"
Peso 5,3 kg
Nº de elos 76
EAN 8414218098506
REF. 40G-0137

MONTANA 718-V23



MOTOSERRA A GASOLINA

Motor Garland 2 tempos
Deslocamento 45 cc
Potência 1,7 kW/2,3 CV
Comprimento da espada 45 cm/18"
Paso da corrente 0,325" - 0,058"
Peso 5,3 kg
Nº de elos 72
EAN 8414218093051
REF. 40G-0164



MONTANA 516-V20

MOTOSSERRA A GASOLINA



Motor Garland 2 tempos

Deslocamento 41 cc

Potência 1,4 kW/1,9 CV

Comprimento da espada 40 cm/16"

Passo da corrente 3/8"bp - 0,050"

Peso 4,5 kg

Nº de elos 57

EAN 8414218096564

REF. 40G-0145

MONTANA 314-V20

MOTOSSERRA A GASOLINA



Motor Garland 2 tempos

Deslocamento 37,2 cc

Potência 1,3 kW/1,7 CV

Comprimento da espada 35 cm/14"

Passo da corrente 3/8"bp - 0,050"

Peso 5,3 kg

Nº de elos 53

EAN 8414218095307

REF. 40G-0149

MONTANA 110-V21

MOTOSSERRA A GASOLINA



Motor Garland 2 tempos

Deslocamento 25,4 cc

Potência 0,75 kW/1,07 CV

Comprimento da espada 25 cm/10"

Passo da corrente 3/8"bp - 0,050"

Peso 3,8 kg

Nº de elos 40

EAN 8414218094881

REF. 40G-0159

BULK 316 E-V20

MOTOSSERRA A BATERIA



Motor elétrico

Tensão 230 V Frequência 50 Hz

Potência 2,2 kW

Comprimento da espada 40 cm/16"

Passo da corrente 3/8" bp - 0,050"

Peso 4,9 kg

Nº de elos 56

Proteção IPX0

Ajuste de corrente sem ferramentas

EAN 8414218095291

REF. 40G-0055

BULK KEEPER 40V 314-V19

MOTOSSERRA A BATERIA



Motor elétrico com bateria de Lítio

Tensão 40 V

Potência 1,2 kW/1,6 CV

Comprimento da espada 35 cm/14"

Passo da corrente 3/8" bp - 0,050"

Peso 4 kg

Nº de elos 52

Velocidade da corrente 17 m/s

Ajuste de corrente sem ferramentas

EAN 8414218098186

REF. 40_V-0001

BULK KEEPER 20V 108 V23

MOTOSSERRA A BATERIA



Motor elétrico bat. Lítio

Tensão 20 V

Potência 800 W

Comprimento da espada 20 cm/8"

Passo da corrente 3/8" bp-0,050"

Nº de elos 33

Peso 2,3 Kg

EAN 8414218092917

REF. 20_V-0001

RODENT 604 W-V22

MOTOSIERRA A BATERIA



Motor elétrico com bateria de Lítio

Tensão 21 V

Potência 0,65 kW/0,9 CV

Comprimento da espada 10 cm/4"

Passo da corrente 1/4" - 0,043"

Peso 1,3 kg

Autolubrificante Sim

Capacidade da bateria 4 Ah

Velocidade da corrente 11 m/s

Nº de elos 39

Inclui estojo de transporte, carregador e 2 baterias

EAN 8414218093754

REF. 40G-0058

GIRAFFE 312 G-V21

MOTOSIERRA EN ALTURA A GASOLINA



Motor Garland 2 tempos

Deslocamento 26 cc

Potência 0,7 kW/0,94 CV

Comprimento da espada 30 cm/12"

Passo da corrente 3/8"bp - 0,050"

Peso 9,5 kg

Nº de elos 44

EAN 8414218094898

REF. 40G-0160

BULK 298 OFE-V19

MOTOSIERRA EN ALTURA ELÉCTRICA



Motor elétrico

Tensão 230 V Freqüência 50 Hz

Potência 0,75 kW / 1 CV

Comprimento da espada 25 cm/10"

Passo da corrente 3/8"bp - 0,050"

Peso 3,8 kg

Nº de elos 40

Proteção IPX0

Ajuste de corrente sem ferramentas

EAN 8414218098421

REF. 40G-0050

GIRAFFE KEEPER 20V 290 F-V23

MOTOSIERRA EN ALTURA A BATERÍA



Motor elétrico bat. Litio

Tensão 20V

Comprimento da espada 25 cm/ 10"

Passo da corrente 3/8" bp

Peso 2,3kg

Travão de corrente Sim

Sistema de tensionamento SDS sem ferramentas

EAN 8414218092641

REF. 20_V-0014

INDIANA 14-V20



Trabajo con Indiana 14

ESCANEEI-ME



PVR: **€ 233⁰⁰**
IVA INCLUIDO

Motoserra com motor a gasolina 2 tempos de 54,5 cc, 2,95 HP, alto desempenho. Equipada com arranque fácil e carburador com primer, o que a torna o arranque a frio mais rápido e com muito menos esforço. Seu filtro, acessível sem ferramentas, permite limpeza ou substituição rápida.

Motor com cambota temperada, cilindro e pistão em alumínio com tratamento antifricção, que prolonga sua vida útil e reduz o aquecimento do motor. Isto, aliado à carcaça de magnésio mais leve e com maior dissipação de calor, torna o desempenho muito mais eficiente e aumenta a vida útil da máquina.

Tem uma roda dentada para corrente de 3/8" e pode ter uma barra de 18" a 24", (Barra e corrente não incluídas), por isso é totalmente configurável pelo usuário, embora seja projetado para profissionais que procuram para obter energia para tarefas de exploração madeireira intensiva, especialmente espécimes grandes.

Possui os habituais sistemas de segurança como freio de corrente, lubrificação automática e duplo gatilho de segurança. Possui ainda alças com melhor aderência para maior controle da máquina e maior conforto para o usuário.

7,8 kg
5,5 kg

26 cm

28,5 cm 41 cm

120 dB(A)

ESCANEEI-ME



INDIANA 10-V20



Trabajo con Indiana 10

ESCANEEI-ME



PVR: **€ 211⁰⁰**
IVA INCLUIDO

Motoserra com motor 2T a gasolina de 55,6 cc e 3,9 CV, alto desempenho.

Equipado com arranque fácil e carburador com primer, o que a torna o arranque a frio mais rápido e com muito menos esforço. Seu filtro, acessível sem ferramentas, permite limpeza ou substituição rápida.

Motor com cambota temperada, cilindro e pistão em alumínio com tratamento antifricção, que prolonga sua vida útil e reduz o aquecimento do motor. Isto, aliado à carcaça de magnésio mais leve e com maior dissipação de calor, torna o desempenho muito mais eficiente e aumenta a vida útil da máquina.

Tem um carroto para corrente de 3/8" e pode incluir uma barra de 18" a 24", (Barra e corrente não incluídas), por isso é totalmente configurável pelo usuário, embora seja projetado para profissionais que procuram para obter energia para tarefas de exploração madeireira intensiva, especialmente espécimes grandes.

Possui os habituais sistemas de segurança como travão de corrente, lubrificação automática e duplo gatilho de segurança. Possui também alças com melhor aderência para maior controle da máquina e maior conforto ao usuário do utilizador.

ESCANEEI-ME



7,8 kg
5,5 kg

26 cm

28,5 cm 41 cm

120 dB(A)

INDIANA 12-V20



Trabajo con Indiana 12

ESCANEEI-ME



PVR: **€ 223⁰⁰**
IVA INCLUIDO

Equipado com arranque fácil e carburador com primer, o que a torna o arranque a frio mais rápido e com muito menos esforço. Seu filtro, acessível sem ferramentas, permite limpeza ou substituição rápida.

Motor com cambota temperada, cilindro e pistão em alumínio com tratamento antifricção, que prolonga sua vida útil e reduz o aquecimento do motor. Isto, aliado à carcaça de magnésio mais leve e com maior dissipação de calor, torna o desempenho muito mais eficiente e aumenta a vida útil da máquina.

Tem roda dentada para corrente de 0,325" e pode ter barra de 16" a 20", (Barra e corrente não incluídas), portanto é totalmente configurável pelo usuário. Destina-se a profissionais que procuram potência e leveza para cortar e picar.

Possui os habituais sistemas de segurança como travão de corrente, lubrificação automática e duplo gatilho de segurança. Possui também alças com melhor aderência para maior controle da máquina e maior conforto ao usuário do utilizador.

ESCANEEI-ME



7,8 kg
5,5 kg

26 cm

28,5 cm 41 cm

120 dB(A)

INDIANA 8-V21



Trabajo
INDIANA 8
de Garland

ESCANEIE-ME



PVR: **€ 199⁰⁰**
IVA INCLUIDO

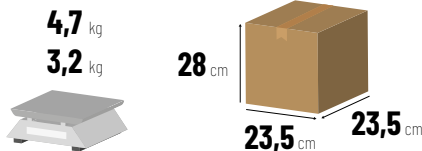
Motoserra de poda com motor a gasolina 2T, 25,4 cc e 1CV de potência. Suporte para barra e corrente de baixo perfil de 10" ou 12" 3/8".

Equipado com carburador com primer, o que torna muito mais rápido o arranque a frio e economia de esforço. Seu motor possui cilindro horizontal, o que ajuda a equilibrar a máquina e a torna mais compacta. Possui visor de nível de óleo, duplo suporte na alavanca do freio da corrente e dois pinos para barra guia, o que garante maior resistência.

Ideal para trabalhos de poda em geral, e principalmente para podas em altura, podendo ser manuseado com uma mão com formação técnica adequada, o que permite chegar a locais mais inacessíveis ou onde é necessário segurar com a outra mão. Ele também possui controles agrupados para uso com uma mão.

Inclui um eficaz sistema antivibração, que torna o motor independente do resto do máquina e permite que você trabalhe com mais eficiência por períodos mais longos.

Inclui gancho traseiro para colocação do mosquetão e sua fixação no arnês de proteção (não incluído), além de lima e recipiente medidor para facilitar a mistura.



ESCANEIE-ME



110
dB (A)

Motoserra com motor a gasolina de 2 tempos de 45 cc e 2,4 HP de alto desempenho.

Equipado com arranque fácil e carburador com primer, o que o torna o Arranque a frio é mais rápido e requer menos esforço. Seu filtro, acessível sem ferramentas, permite limpeza ou substituição rápida.

Motor com combota temperada, cilindro e pistão em alumínio com tratamento antifricção, que prolonga sua vida útil e reduz o aquecimento do motor. Isto, aliado à carnagem de magnésio mais leve e com maior dissipação de calor, torna o desempenho muito mais eficiente e aumenta a vida útil da máquina.

Tem roda dentada para corrente de 0,325" e pode ter barra de 16" a 20", (Barra e corrente não incluídas), portanto é totalmente configurável pelo usuário. É projetado para profissionais que buscam potência e leveza para cortar e picar.

Possui os habituais sistemas de segurança, travão de corrente e lubrificação automática. Também possui alças com melhor aderência para maior controle da máquina pelo usuário.

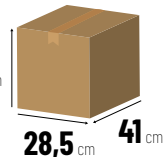
ESCANEIE-ME



7,8 kg
5,3 kg



26 cm



120
dB (A)

INDIANA 2-V21



Montaje
INDIANA 2 DE GARLAND

ESCANEIE-ME



PVR: **€ 189⁰⁰**
IVA INCLUIDO

COMBO 24" - 3/8"

PVR: **€ 49⁹⁵**
IVA INCLUIDO



COMBO 22" - 3/8"

PVR: **€ 43⁹⁵**
IVA INCLUIDO



COMBO 20" - 3/8"

PVR: **€ 38⁹⁵**
IVA INCLUIDO



COMBO 18" - 3/8"

PVR: **€ 32⁹⁵**
IVA INCLUIDO



COMBO 20" - 0,325"

PVR: **€ 38⁹⁵**
IVA INCLUIDO



COMBO 18" - 0,325"

PVR: **€ 32⁹⁵**
IVA INCLUIDO



COMBO 16" - 0,325"

PVR: **€ 27⁹⁵**
IVA INCLUIDO



COMBO 12" - 3/8" bp

PVR: **€ 27⁹⁵**
IVA INCLUIDO



COMBO 10" - 3/8" bp

PVR: **€ 32⁹⁵**
IVA INCLUIDO



MONTANA 920-V19



PVR: **€ 223⁰⁰**
IVA INCLUIDO

ESCANEIE-ME



Motoserra com motor 2 tempos a gasolina, 49,3 cc e 2,7 CV de potência, para tarefas pesadas. Equipada com arranque fácil e carburador com primer, o que torna o arranque a frio muito mais rápido e com muito menos esforço.

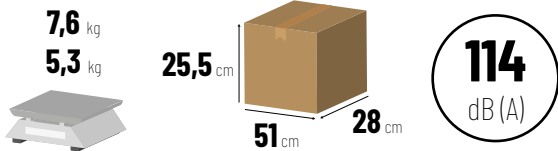
Equipada com arranque fácil e carburador com primer, o que torna o arranque a frio muito mais rápido e com muito menos esforço.

Com sua barra de 20" e corrente de 0,325", projetado principalmente para derrubar troncos grandes, mas com peso adequado para realizar também tarefas de corte.

Inclui um eficaz sistema antivibração, que torna o motor independente do resto da máquina e permite trabalhar com maior eficiência por períodos mais longos.

Possui os habituais sistemas de segurança como travão de corrente, lubrificação automática e duplo gatilho de segurança.

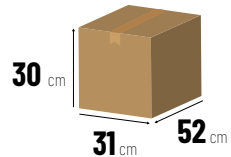
Possui também alças com melhor aderência para maior controle da máquina e maior conforto ao usuário.



ESCANEIE-ME



ESCANEIE-ME



MONTANA 718-V23



PVR: **€ 199⁰⁰**
IVA INCLUIDO

ESCANEIE-ME



Equipada com arranque fácil e carburador com primer, o que seja mais rápido o arranque em frio e com muito menos esforço.


Com sua espada de 16" e corrente de 3/8" de baixo perfil, e ideal para o particular que quere uma máquina para pequenos troncos y ramos de lenha, para que fundamentalmente va realizar trabalhos de poda e copa.

Inclui un efectivo sistema antivibração, que põe o motor independente do resto da máquina e permite trabalhar mais eficientemente por períodos mais longos.

Dispõe dos sistemas de segurança habituais como travão da corrente, lubrificação automática e duplo gatilho de segurança.

Alem de ter um manípulo ergonomicamente melhorado para un maior control da máquina e maior comodidade para o usuario

MONTANA 516-V20

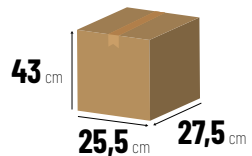


PVR: **€ 167⁰⁰**
IVA INCLUIDO

ESCANEIE-ME



ESCANEIE-ME



MONTANA 314-V20

PVR: € 145⁰⁰

IVA INCLUIDO



Trabajo con
Montana 314

ESCANEEIEME



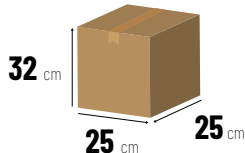
Equipado com carburador com primer, o que torna a arranque a frio muito mais rápido e economiza esforço.

Seu motor possui cilindro horizontal, o que ajuda a equilibrar a máquina e a torna mais compacta.

Com sua barra de 10" e corrente de baixo perfil de 3/8", é ideal para trabalhos de poda em geral, e principalmente para podas em altura, e pode ser manuseado com uma mão com formação de um técnico adequado, o que permite chegar a locais mais inacessíveis, onde é necessário permanecer segurando com a outra mão.

Possui também comandos agrupados para uso com uma mão. Inclui um eficaz sistema antivibração, que torna o motor independente do resto da máquina e permite trabalhar com mais eficiência por longos períodos.

Inclui um engate traseiro para colocar um mosquetão e fixação ao arnés de proteção (não incluso), além de lima e embalagem de medidor de mistura para facilitar o preparo da mistura.



117
dB(A)

ESCANEEIEME



BULK 316 E-V20

PVR: € 123⁰⁰

IVA INCLUIDO



Trabajo con
Motosierra Bulk 316

ESCANEEIEME



Equipada com arranque fácil e carburador com primer, o que torna o arranque em frio muito mais rápido e com muito menos esforço.

Com sua barra de 16" e corrente 3/8" de baixo perfil, é ideal para quem deseja uma máquina para pequenos cortes e corte de lenha, mas que realizará principalmente tarefas de poda e desbaste.

Inclui um eficaz sistema antivibração, que torna o motor independente do resto da máquina e permite trabalhar com maior eficiência durante períodos mais longos.

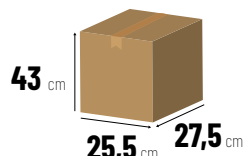
Possui o habitual sistemas de segurança como travão de corrente, lubrificação automática e duplo gatilho de segurança.

Possui também o punho com melhor aderência para maior controle da máquina e maior conforto ao usuário.

ESCANEEIEME



6,5 kg
4,5 kg



114
dB(A)

MONTANA 110-V21



Puesta en
marcha Motosierra
MONTANA 110-V21 de Garland

ESCANEEIEME

PVR: € 167⁰⁰

IVA INCLUIDO



Motosserra com motor elétrico de 2.200W. Com a potência da de gasolina mas com a baixa manutenção dos motores elétricos.

Com barra guia de 16" e corrente de baixo perfil de 3/8" que inclui mecanismo de tensionamento SDS e troca de corrente sem necessidade de ferramentas.

Facilita a manutenção reduzindo paradas Bomba automática de lubrificação. Inclui visor de óleo de corrente, para controlar quando é necessário reabastecer.

Possui protetor de sobrecarga, OVERLOAD SYSTEM, que para a máquina em caso de sobrecarga elétrica, protegendo o motor e a instalação.

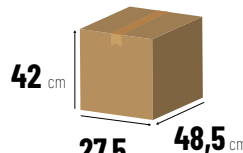
Inclui interruptor de segurança e desligando se da corrente (devido a desconexão do motor).

Seu cabo ergonômico com revestimento mais aderente torna a máquina segura e confortável de usar.

ESCANEEIEME



7,5 kg
5,6 kg



107
dB(A)

BULK KEEPER 314 W-V19

**BATERIA E
CARREGADOR
NÃO INCLUIDOS**

**CONSULTAR
A PÁGINA
173**



ESCANEIE-ME

PVR: **€ 189⁰⁰**
IVA INCLUIDO



Motosserra alimentada por bateria, com motor elétrico sem escovas alimentado por bateria de 20V (não incluído), que fornece uma potência de 800W, compatível com todas as baterias da gama Keeper 20V.

A tecnologia BRUSHLESS prolonga a vida útil e melhora o desempenho dos motores, reduzindo ao mínimo o atrito.

Com as vantagens de uma motosserra elétrica, baixa manutenção, menos ruídos e vibrações, o que resulta em menor fadiga do usuário e independência da gasolina, pode ser utilizado em qualquer lugar sem a necessidade de plugue, o que proporciona independência.

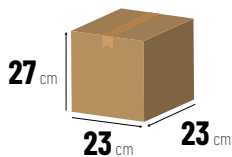
Com barra de 8" e corrente de baixo perfil de 3/8", inclui mecanismo de tensionamento SDS e troca de corrente sem ferramentas, facilitando a manutenção reduzindo paradas. Bomba de graxa automática, inclui corrente visualizador de óleo, para controlar quando é necessário reabastecer. Possui ainda sistema de proteção contra sobrecarga que é acionado quando o motor superaquece, parando o motor, protegendo assim sua vida útil. Inclui chave de segurança e freio eletrônico de corrente (para desligamento do motor).

A sua pega ergonômica e a posição da bateria tornam-na numa máquina completamente equilibrada.

ESCANEIE-ME



99
dB(A)



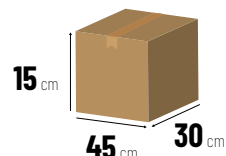
RODENT 604 W-V22



ESCANEIE-ME

PVR: **€ 255⁰⁰**
IVA INCLUIDO

ESCANEIE-ME



≤100
dB(A)

Motosserra com motor elétrico sem escovas de 2.200W. Alimentado a gasolina com dois motores elétricos de baixa manutenção.

Com barra guia de 16" e corrente de baixo perfil de 3/8" que inclui mecanismo de tensionamento SDS e interruptor de corrente sem necessidade de hardware.

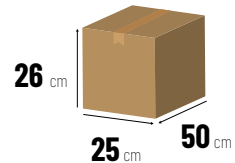
Facilita a manutenção reduzindo paradas Bomba automática de graxa. Inclui display de óleo atual, para controlar quando é necessário reabastecer.

Existe um protetor de sobrecarga, OVERLOAD SYSTEM, que para a máquina em caso de sobrecarga elétrica, protegendo o motor e a instalação.

Inclui interruptor de segurança e interruptor eletrônico (devido à desconexão do motor).

Seu cabo ergonômico com revestimento mais confortável torna a máquina segura e confortável de usar.

ESCANEIE-ME



102
dB(A)

BULK KEEPER 20V 108 V23

**BATERIA E
CARREGADOR
NÃO INCLUIDOS**

**CONSULTAR
A PÁGINA
164**



ESCANEIE-ME

PVR: **€ 133⁰⁰**
IVA INCLUIDO



Motosserra elétrica com bateria compacta, 21V e 4Ah, que desenvolve 650 W de potência.

Possui protetor de corrente, inclui duas baterias plug-in (fáceis de conectar) e carregador.

As suas pequenas dimensões e baixo peso (menos de 2 kg), com cabo ergonômico e excelente equilíbrio de peso, permitem ao utilizador trabalhar de forma rápida e eficiente em tarefas intensivas de poda de árvores e arbustos.

A sua velocidade de corrente de 11 m/s proporciona uma alto desempenho no número de cortes.

Sua espada de entalhe, fixada com 2 parafusos de aperto, permite cortes mais precisos e demora mais para perder a tensão da corrente, o que aumenta o desempenho do usuário.

Incorpora tanque e bomba Lubrificação automática, extensão da corrente vida e melhorando o desempenho

GIRAFFE 312 G-V21



PVR: € 445⁰⁰
IVA INCLUIDO



ESCANEIE-ME

294 cm max.

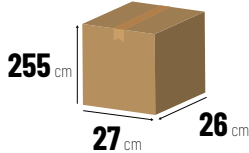
Motosserra telescópica com motor 2T, 26 cc a gasolina, com 0,94 HP de potência.

Com barra de 12" e corrente de baixo perfil de 3/8", permite cortar galhos de até 30 cm. Seu baixo peso o torna muito manejável.

Barra extensível de alumínio muito resistente, permitindo atingir até 5,5 m (dependendo da altura do usuário).

Bomba de óleo e depósito de óleo de corrente com indicador de nível para controlar facilmente quando é necessário abastecer. É equipado com uma alça confortável, com sistema antivibração, além de fixação para arnês, que transmite parte do peso ao corpo, descansando os braços.

111
dB (A)



ESCANEIE-ME



BULK 298 OFE-V19



PVR: € 145⁰⁰
IVA INCLUIDO

253 cm max.



ESCANEIE-ME

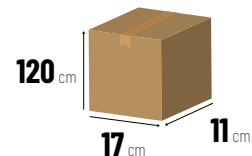
Motosserra telescópica com motor elétrico de 750W, para poda de galhos em altura, potência a gasolina com baixa manutenção dos motores elétricos.

Com espada de 10", corrente de baixo perfil 3/8" e cabeça angular ajustável. 0° a 40°, o que a torna mais fácil chegar aos ramos mais inacessíveis. Seu poste de alumínio permite trabalhar até quase 4m de altura (dependendo da altura do operador), reduzindo o cansaço devido ao seu peso contido. Bomba automática de óleo.

Inclui visualizador de óleo de corrente para monitorar quando é necessário reabastecer. O tanque de óleo está localizado no cabeçote da máquina, reduzindo a possibilidade de gotejamentos e vazamentos.

Possui protetor de sobrecarga, OVERLOAD SYSTEM, que para a máquina em caso de sobrecarga elétrica, protegendo o motor e a instalação. Inclui um interruptor de sobrecarga. segurança. Seu cabo ergonômico com revestimento mais aderente torna-a uma máquina totalmente equilibrada, segura e confortável de usar.

104
dB (A)



ESCANEIE-ME



GIRAFFE KEEPER 20V 290 F-V23

BATERIA E
CARREGADOR
NÃO INCLUIDOS

CONSULTAR
A PÁGINA
164

PVR: € 99⁹⁵
IVA INCLUIDO



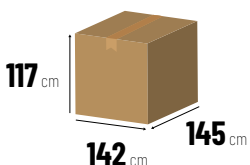
ESCANEIE-ME



240 cm max.

Enfrente galhos de difícil acesso com nossa motosserra alimentada por bateria de 20V (bateria e carregador não incluídos). Combina a potência da gasolina com a baixa manutenção dos motores elétricos. Equipada com uma barra de 10" e perfil baixo de 3/8", corrente, além de cabeça angular ajustável de 0° a 40°, esta ferramenta permite alcançar os galhos mais inacessíveis.

Seu poste de alumínio permite trabalhar em altura de até 4 metros (dependendo da altura do operador), reduzindo o cansaço graças ao seu peso leve. Além disso, possui bomba automática de óleo e visor de óleo de corrente para fácil manutenção. O reservatório de óleo no cabeçote da máquina evita gotejamentos e vazamentos. A sua pega ergonômica e aderente garante uma utilização segura e confortável.



ESCANEIE-ME





RACHADORES DE LENHA

15 TONELADAS PARA
SEU USO COM O
MADEIRAS MAIS DURAS



SISTEMA DE SEGURANÇA
ZHB, EVITA SUA MARCHA
INÍCIAL ACIDENTAL

R PLAN
RENOVAR

O plano de renovação
para todas as nossas
máquinas eléctricas
ou a bateria
(Gama keeper não incluídas)




ESCANEIE-ME



ENCONTRE
CÓDIGOS QR



DIGITALIZE-OS COM
SEU TELEMÓVEL



ACESSE AS
INFORMAÇÕES



**PARA TRONCOS ATÉ 300MM
DE LARGURA E 520 MM DE
COMPRIMENTO**

RODAS PNEUMÁTICAS





RACHADORES DE LENHA

CHOPPER 1052 ZG-V23

RACHADOR DE GASOLINA



Motor Garland 4 tempos
 Cilindrada 208cc
 Potencia 3,9 kW
 Força de corte 15 t
 2 velocidades
 Trabaja en horizontal, vertical o ángulos intermedios
 Largura máxima corte 300 mm
 Cumprimento máx. dos troncos 520 mm
 Peso 115 kg
 EAN 8414218092788
 REF. 51-0017

CHOPPER 852 ZE-V23

ASTILLADORA ELÉCTRICA



Motor elétrico
 Voltagem 230 V Freq. 50 Hz
 Potencia 2,3 kW
 Força de corte 12 t
 2 velocidades
 Ângulo de trabajo horizontal
 Largura máxima corte 300 mm
 Cumprimento máx. dos troncos 520 mm
 Peso 115 kg
 EAN 8414218092801
 REF. 51-0019

CHOPPER 852 ZG-V23



Motor Garland 4 tempos
 Cilindrada 208 cc
 Potencia 3,9 kW
 Força de corte 12 t
 2 velocidades
 Trabaja en horizontal, vertical o ángulos intermedios
 Largura máxima corte 300 mm
 Cumprimento máx. dos troncos 520 mm
 Peso 98 kg
 EAN 8414218092795
 REF. 51-0018

CHOPPER 555 VE-V23



Motor elétrico
 Voltagem 230 V Freq. 50 Hz
 Potencia 3 kW/4 CV
 Força de corte 8 t
 1 velocidade
 Ângulo de trabajo vertical
 Largura máxima corte 300 mm
 Cumprimento máx. dos troncos 55 cm
 Peso 109 kg
 EAN 8414218096410
 REF. 51-0020

CHOPPER 352 E-V20

ASTILLADORA ELÉCTRICA



Motor elétrico
 Voltagem 230 V Freq. 50 Hz
 Potencia 2,3 kW/3 CV
 Força de corte 7 t
 1 velocidade
 Ângulo de trabalho horizontal
 Largura máxima corte 250 mm
 Cumprimento máx. dos troncos 52 cm
 Peso 60 kg
 EAN 8414218097288
 REF. 51-0009

CHOPPER 137 E-V20

ASTILLADORA ELÉCTRICA




Motor elétrico
 Voltagem 230 V Freq. 50 Hz
 Potencia 1,5 kW/2 CV
 Força de corte 4 t
 1 velocidade
 Ângulo de trabalho horizontal
 Largura máxima corte 250 mm
 Cumprimento máx. dos troncos 37 cm
 Peso 49 kg
 EAN 8414218096953
 REF. 51-0012





RACHADORES DE LENHA

CHOPPER 1052 ZG-V23



MANUTENÇÃO DAS MÁQUINAS A GASOLINA

ESCANEEI-ME



PVR: € 1333⁰⁰
IVA INCLUIDO

Rachador para rachar troncos de todos os tipos, até 300 mm de largura e 52 cm de comprimento.

Fácil de movimentar graças às rodas pneumáticas e à alça de transporte, instale-o e trabalhe onde for mais confortável para si.

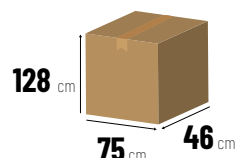
Alimentada por motor 4 tempos a gasolina de 208 cc, que confere mobilidade extra à máquina por não depender de tomada eléctrica para funcionar.

Suas 15 toneladas de força, para utilização com as madeiras mais duras, e sistema de impulso de duas velocidades, permitem maior desempenho no trabalho.

Seu sistema de segurança ZHB exige o uso simultâneo de ambas as mãos para operar a máquina, evitando arranques acidentais.

Trabalhe horizontalmente, verticalmente ou entre ângulos.

ESCANEEI-ME



SEGURIDAD DOS MANOS

Rachador para rachar troncos de todos os tipos, até 300 mm de largura e 52 cm de comprimento.

Fácil de movimentar graças às rodas pneumáticas e à alça de transporte, instale-o e trabalhe onde for mais confortável para si.

Alimentado por motor eléctrico de 2,3 kW, que gera 12 toneladas de força, para uso com madeiras mais duras, e sistema de impulso de duas velocidades, que permite aumentar o desempenho no trabalho.

Seu sistema de segurança ZHB exige o uso simultâneo de ambas as mãos para operar a máquina, evitando arranques acidentais.

Trabalhe em ângulos horizontais, verticais ou intermediários.

CHOPPER 852 ZE-V23



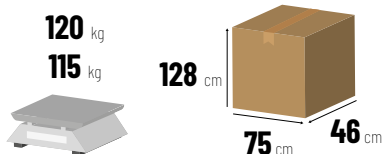
PREPARE SUA LAREIRA PARA O FRIO

ESCANEEI-ME



PVR: € 1111⁰⁰
IVA INCLUIDO

ESCANEEI-ME



SEGURIDAD DOS MANOS

CHOPPER 852 ZG-V23



Uso CHOPPER 852ZG de Garland

ESCANEEI-ME



PVR: € 1223⁰⁰
IVA INCLUIDO

Rachador para rachar troncos de todos os tipos, até 300 mm de largura e 52 cm de comprimento.

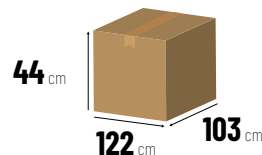
Fácil de movimentar graças às rodas pneumáticas e à alça de transporte, instale-o e trabalhe onde for mais confortável para você.

Alimentada por motor 4 tempos a gasolina de 208 cc, que confere mobilidade extra à máquina por não depender de tomada eléctrica para funcionar.

Suas 12 toneladas de força, para utilização com as madeiras mais duras, e sistema de impulso de duas velocidades, permitem maior desempenho no trabalho.

Seu sistema de segurança ZHB exige o uso simultâneo de ambas as mãos para operar a máquina, evitando arranques acidentais. Trabalhe horizontalmente, verticalmente ou entre ângulos.

ESCANEEI-ME



SEGURIDAD DOS MANOS

CHOPPER 555 VE-V23



Trabajo con
CHOPPER 555 VE

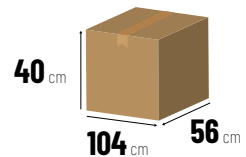
ESCANEIE-ME

PVR: **€ 811⁰⁰**
IVA INCLUIDO

ESCANEIE-ME



115 kg
109,9 kg



SEGURIDAD
DOS MANOS

Chipper para rachar toros de madeira de dureza média até 250 mm de largura e 52 cm de comprimento.

De tamanho pequeno e peso de apenas 60 kg, fácil de transportar graças às rodas e à pega de transporte. Instale-o e trabalhe em qualquer outro lugar confortável para você.

Braço hidráulico movido por motor elétrico de 2,3 kW que gera uma força de 7 toneladas.

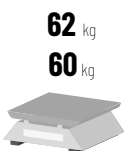
Seu sistema de segurança ZHB exige o uso simultâneo de ambas as mãos para operar a máquina, evitando que ela seja colocada em operação acidental. Trabalhe no plano horizontal.

PVR: **€ 499⁰⁰**
IVA INCLUIDO

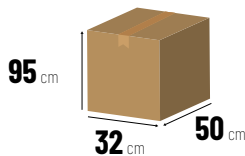
ESCANEIE-ME



SEGURIDAD
DOS MANOS



62 kg
60 kg



CHOPPER 352 E-V20



TRABAJO
DE
CHOPPER 352



ESCANEIE-ME



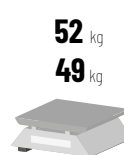
Rachador para cortar troncos de madeira de dureza média até 250 mm de largura e 37 cm de comprimento, pequeno em tamanho e apenas 49 kg de peso, fácil de se deslocar graças às rodas e pega de transporte, instale-o e trabalhe onde for mais confortável para si.

Braço hidráulico movido por motor elétrico de 1,5kW que gera uma força de 4 toneladas.

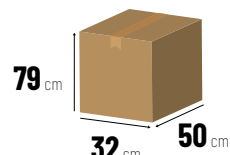
Seu sistema de segurança ZHB exige o uso de ambas as mãos simultaneamente para operar a máquina, evitando acionamento acidental.

PVR: **€ 445⁰⁰**
IVA INCLUIDO

ESCANEIE-ME



52 kg
49 kg



SEGURIDAD
DOS MANOS

CHOPPER 137 E-V20



Uso
CHOPPER 137 E
de Garland

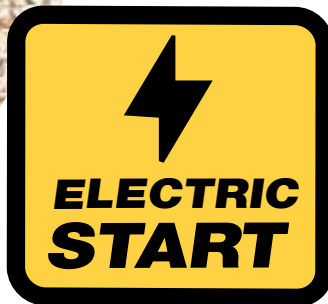
ESCANEIE-ME





4 ANOS
DE GARANTIA

Garantia
em todas
máquinas
registro



ELECTRIC START

de 4 anos
as nossas
mediante
na oficina.




ESCANEIE-ME



**ENCONTRE
CÓDIGOS QR**



**DIGITALIZE-OS COM
SEU TELEMÓVEL**



**ACESSE AS
INFORMAÇÕES**



**SISTEMA DE SEGURANÇA
SC SYSTEM**



**MOTOR A GASOLINA DE
4 TEMPOS**



**TRITURA FOLHAS DE
PALMEIRA**



BIOTRITURADORES

CHIPPER 1480 QGW-V23

Motor Garland 4 tempos

Cilindrada 420 cc

Potencia 10,3 kW

Abertura da chaminé sem ferramentas: **Sim**

Trituração de rolo

Ramos máximo Ø 120 mm

Rodas de transporte: **Sim**

Peso 185 kg

EAN 8414218093228

REF. 60G-0030



BIO TRITURADOR GASOLINA

CRUMMER 1220 QGW-V23

Motor Garland 4 tempos

Cilindrada 420 cc

Potencia 8,6 kW

Abertura da chaminé sem ferramentas: **No**

Trituração por **3 lâminas no disco**

Ramo máximo Ø 100 mm

Rodas de transporte: **Sim**

Peso 100 kg

EAN 8414218093761

REF. 60G-0027



BIO TRITURADOR GASOLINA

CHIPPER 1190 TQG-V19

Motor Garland 4 tempos

Cilindrada 389 cc

Potencia 8,7 kW

Abertura da chaminé sem ferramentas: **No**

Trituração por **facas e martelos**

Ramo máximo Ø 90 mm

Rodas de transporte: **Sim**

Peso 70 kg

EAN 8414218097837

REF. 60G-0020



BIO TRITURADOR GASOLINA

CHIPPER 1080 QG-V23

Motor Garland 4 tempos

Cilindrada 225 cc

Potencia 4,9 kW/6,6 CV

Abertura da chaminé sem ferramentas: **No**

Trituração de **rolo**

Ramo máximo Ø 80 mm

Rodas de transporte: **Sim**

Peso 56,5 kg

EAN 8414218093761

REF. 60G-0028



BIO TRITURADOR DE GASOLINA

CRUMMER 820 QG-V22

Motor Garland 4 tempos

Cilindrada 208 cc

Potencia 3,9 kW

Abertura da chaminé sem ferramentas: **No**

Trituración mediante **2 cuchillas sobre disco**

Ramo máximo Ø 70 mm

Rodas de transporte: **Sim**

Peso 69 kg

EAN 8414218093778

REF. 60G-0026



BIO TRITURADOR GASOLINA

CHIPPER 790 QG-V23

Motor Garland 4 tempos

Cilindrada 212 cc

Potencia 4,9 kW

Abertura da chaminé sem ferramentas: **No**

Trituração por **facas e martelos**

Ramo máximo Ø 76 mm

Rodas de transporte: **Sim**

Peso 70 kg

EAN 8414218093396

REF. 60G-0029



BIO TRITURADOR GASOLINA

CHIPPER 780 QG-V23

Motor Garland 4 tempos

Cilindrada 196 cc

Potencia 4 kW

Abertura da chaminé sem ferramentas: No

Trituração de rolo

Ramo máximo Ø 60 mm

Rodas de transporte: Sim

Peso 50 kg

EAN 8414218096335

REF. 60G-0024



BIOTRITURADOR GASOLINA

CHIPPER 355 LE-V19

Motor elétrico AC

Voltagem 230 V Frec. 50 Hz

Potencia 2,8 kW/3,7 CV

Abertura da chaminé sem ferramentas: No

Trituração de rolo

Ramo máximo Ø 45 mm

Rodas de transporte: Sim

Peso 22 kg

EAN 8414218097691

REF. 60EL-0020



BIOTRITURADOR DE MADEIRA ELÉTRICO

CHIPPER 100 E-V20

Motor elétrico AC

Voltagem 230 V Frec. 50 Hz

Potencia 2,5 kW/3,3 CV

Abertura da chaminé sem ferramentas: Sim

Trituração por facas

Ramo máximo Ø 45 mm

Rodas de transporte: Sim

Peso 10 kg

EAN 8414218096441

REF. 60EL-0021



BIOTRITURADOR DE MADEIRA ELÉTRICO





BIOTRITURADORES

CHIPPER 1480 QGW-V23



APTO PARA HOJA DE PALMEIRA



PVR: **€ 2111⁰⁰**
IVA INCLUIDO

Triturador de rolo com lâminas axiais de alta velocidade e contra-lâmina no chassi, permite a trituração de galhos de até 12 cm de diâmetro, dependendo da dureza da madeira.

Motor a gasolina de 4 tempos com válvulas no cabeçote, 420 cc e 11,8 cv, com arranque elétrico permite um arranque sem esforço

Possui saída direta de resíduos para o saco coletor (incluído) sem tubo de saída para evite qualquer tipo de entupimento.

Sistema Sc (sistema de segurança contra refluxo) sistema de paragem automática se pressionado. Projetado para paragem de emergência no caso de o operador inserir involuntariamente a mão na chaminé de entrada.

Chaminé de abertura rápida com dobradiças, facilita a abertura e o acesso a área de trituração em caso de entupimento, reduz o tempo de inatividade.

Possui rodas pneumáticas tubeless, o que facilita a reparação de furos sem a necessidade de ir a uma oficina, e uma alça para facilitar a movimentação.

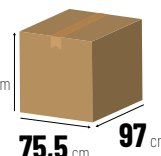
ESCANEEI-ME



200 kg
185 kg



87,5 cm



116
dB(A)

Biotriturador de madeira com motor a gasolina 4 T, 420 cc, que além do sistema de arranque manual.

Também vem equipado com arranque elétrico que facilita o arranque Trituração por meio de 3 lâminas em disco com expulsão direta através da ventilação para evitar bloqueios indesejados.

Diâmetro de corte até 10 cm Defletor de saída regulável em altura Fácil acesso ao disco e às lâminas abrindo o corpo do sistema de corte.

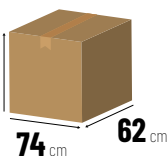
Muito útil para limpar a zona de corte ou para substituir as lâminas.

Possui rodas pneumáticas TUBELESS e uma alça de transporte incorporada na tremonha que facilita o transporte.

110 kg
100 kg



110 cm



116
dB(A)

ESCANEEI-ME



CRUMMER 1220 QGW-V23



ESCANEEI-ME



PVR: **€ 1555⁰⁰**
IVA INCLUIDO

Bitriturador com motor a gasolina 4T, 389 cc permite triturar diversos tipos de restos vegetais, pois possui trituração por lâminas e martelos.

A chaminé lateral, com trituração por lâminas rotativas em altas rotações, é perfeita para podas de galhos de até 9 cm, dependendo da dureza da madeira.

A chaminé superior, com trituração por 16 martelos flutuantes, é ideal para folhas e podas até 1 cm.

Suas rodas pneumáticas e alça de transporte tornam-no manejável e permitem que seja instalado em qualquer lugar, mesmo passando por cima terreno macio.

Possui engate para reboque agrícola, não homologado para circulação na via pública.

CHIPPER 1190 TQG-V19



ESCANEEI-ME



PVR: **€ 1223⁰⁰**
IVA INCLUIDO

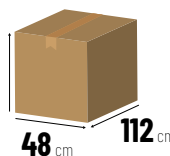
ESCANEEI-ME



72 kg
70 kg



82 cm



113
dB(A)

CHIPPER 1080 QG-V23



APTO PARA HOJA DE PALMEIRA



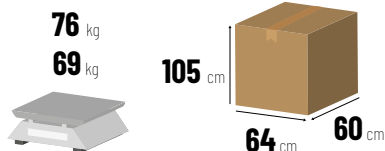
PVR: **€ 999⁰⁰**
IVA INCLUIDO

Biotriturador de madeira com motor a gasolina 4T, potência de 208 cc.

Muito compacto e leve, o que facilita o transporte e armazenamento. Trituração através de 2 lâminas sobre disco com expulsão direta através de ventilação para evitar bloqueios indesejados.

Diâmetro de corte de até 7 cm. Defletor de saída regulável em altura. Fácil acesso ao disco e lâminas através de janelas no corpo do sistema de corte.

Muito útil para limpeza da área de corte ou substituição de lâminas, possui rodas pneumáticas com válvula metálica e alça de transporte embutida na chaminé que facilita o transporte.



116
dB(A)

ESCANEIE-ME



CHIPPER 790 QG-V23



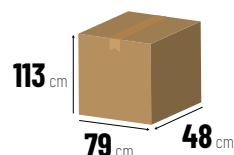
VANTAGENS DE UM BIOTRITURADOR NO TRABALHO DE JARDIM



ESCANEIE-ME

PVR: **€ 867⁰⁰**
IVA INCLUIDO

ESCANEIE-ME



106
dB(A)

Triturador de rolos com lâminas axiais de alta velocidade e contra-lâmina no chassi, permite a trituração de galhos de até 8 cm de diâmetro, dependendo da dureza da madeira.

Motor a gasolina 4 tempos com válvulas no cabeçote, 225 cc e 6,6 cv, equipado com embreagem centrífuga, que facilita a partida.

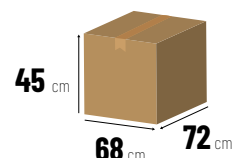
Possui saída direta de resíduos para o saco coletor (incluído) sem tubo de saída para evitar qualquer tipo de atolamento.

Sc sistema (sistema de segurança contra refluxo) sistema de parada automática caso seja pressionado. Projetada para parada de emergência caso o operador insira inadvertidamente a mão na caçamba.

Caçamba de abertura rápida com dobradiças, facilita a abertura e registro da área de britagem em caso de bloqueio, reduzindo o tempo de parada.

Possui rodas pneumáticas tubeless, que facilita a reparação de furos sem necessidade de deslocação a uma oficina, e uma pega para facilitar a movimentação

ESCANEIE-ME



CRUMMER 820 QG-V22



ESCANEIE-ME



PVR: **€ 1111⁰⁰**
IVA INCLUIDO

Bio Triturador de jardim com motor 4T a gasolina, 212 cc e 6,5 CV, permite triturar diversos tipos de restos vegetais, pois possui trituração por lâminas e martelos.

A chaminé lateral, com trituração por rotação de lâminas em alta velocidade, é perfeita para podar galhos para cima até 6 cm, dependendo da dureza da madeira.

A chaminé superior, com trituração por 16 martelos flutuantes, é ideal para folhas e podas até 1 cm.

Suas rodas pneumáticas e alça de transporte tornam-no manejável e permitem sua instalação em qualquer lugar.



BIOTRITURADORES

CHIPPER 780 QG-V23



APTO PARA HOJA DE PALMERA

PVR: **€ 723⁰⁰**
IVA INCLUIDO

Bio triturador de madeira com motor a gasolina de 4 T, 212 cc e 5,8 CV, com rolo axial de trituração, ideal para poda de ramos.

Equipado com sistema de segurança SC System, sistema de paragem automática se pressionado.

Permite a trituração de ramos até 6 cm de diâmetro máximo, dependendo da dureza da madeira.

Deixe a poda secar alguns dias e você aumentará o desempenho da máquina.

Suas rodas de borracha maciça e alça de transporte tornam-na manejável e permitem que seja instalada em qualquer lugar.

Possui defletor ajustável para regular a distância de saída do material triturado.

ESCANIEI-ME

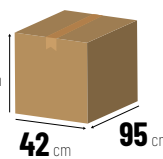


61,6 kg

50 kg



55 cm



42 cm

95 cm

114
dB (A)

Biotriturador de jardim com motor elétrico de 2,8 kW e rolo autoalimentado que tritura em baixas rotações.

O próprio rolo introduz os restos de poda na máquina sem necessidade de empurrá-la, reduzindo o risco de acidentes.

Oferece a possibilidade de inverter o sentido de rotação do rolo para facilitar o desbloqueio da chaminé se necessário.

Permite ajustar a distância entre o rolo e a contrafaca para adaptá-lo ao tipo de poda que deseja tritura e otimizar o desempenho.

A sua proteção IPX4 torna-o resistente às intempéries, para que possa guardá-lo no seu pátio ou jardim se necessário.

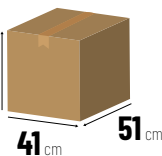
Ideal para tritura podas finas, inclui gaveta de recolha, que deve estar completamente fechado para que a máquina funcione como medida de segurança para evitar acidentes

23 kg

22 kg



57 cm



41 cm


51 cm

88
dB (A)

ESCANIEI-ME



CHIPPER 355 LE-V19



Uso

CHIPPER 355 LE
de Garland

ESCANIEI-ME



PVR: **€ 333⁰⁰**
IVA INCLUIDO

Bio triturador de madeira com motor elétrico de 2,5 kW, trituração por disco de lâmina, peso e tamanho reduzidos.

Tornam-no perfeito para a pequena horta doméstica.

Possui êmbolo para evitar acidentes na introdução da madeira na chaminé, melhorando a segurança do usuário.

Possui abertura da chaminé sem necessidade de ferramentas, o que permite a limpeza e manutenção do disco, permite a trituração de galhos de até 4,5 cm de diâmetro máximo, dependendo da dureza da madeira.

Deixe a poda secar por alguns dias e você aumentará o desempenho da máquina.

Suas rodas e alça de transporte tornam-na manejável e permitem que seja instalada em qualquer lugar.

Possui um saco para coleta de restos, que, sujeito à saída de esmagamento, evita ter que recolhê-los manualmente.

CHIPPER 100 E-V20



TRABAJO CON
BIOTRITURADOR
CHIPPER 100 E

ESCANIEI-ME



PVR: **€ 167⁰⁰**
IVA INCLUIDO

ESCANIEI-ME

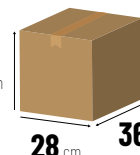


11,6 kg

10 kg



68 cm



28 cm

36 cm

106
dB (A)





PERFURADOR DE SOLOS

4 ANOS
DE GARANTIA

Garantia
em todas
máquinas
registro



de 4 anos
as nossas
mediante
na oficina.




ESCANEIE-ME



ENCONTRE
CÓDIGOS QR



DIGITALIZE-OS COM
SEU TELEMÓVEL




ACESSE AS
INFORMAÇÕES

ALÇAS QUE PERMITEM A UTILIZAÇÃO POR UM OU DOIS TRABALHADORES



**TRANSMISSÃO REFORÇADA
QUE SE DESLIGA EM CASO DE
BLOQUEIO DA BROCA**





PERFURADOR DE SOLOS

AUGER 12 SBG-V22

BLACK

PERFURADOR DE GASOLINA



Motor Garland 2 tempos
 Deslocamento 68 cc
 Potência 1,9 kW/2,55 CV
 Travão de segurança
 Mola redutora de impacto No
 Espessura da broca 1,8 mm
 Comprimento de Broca (intercambiável)
 Broca Ø (intercambiável)
 Peso 11,2 kg
 EAN 8414218093730
 REF. 49-0012

BARRENA DE Ø30 cm



Altura da broca 80 cm
 Broca Ø 30 cm
 EAN 8414218093655
 REF. 49-0007

BARRENA DE Ø25 cm



Altura da broca 80 cm
 Broca Ø 25 cm
 EAN 8414218093662
 REF. 49-0008

BARRENA DE Ø20 cm



Altura da broca 80 cm
 Broca Ø 20 cm
 EAN 8414218093679
 REF. 49-0009

BARRENA DE Ø15 cm



Altura da broca 80 cm
 Broca Ø 15 cm
 EAN 8414218093686
 REF. 49-0010

BARRENA DE Ø10 cm



Altura da broca 80 cm
 Broca Ø 10 cm
 EAN 8414218093709
 REF. 49-0013

BARRENA DE Ø8 cm



Altura da broca 80 cm
 Broca Ø 8 cm
 EAN 8414218093716
 REF. 49-0014

AUGER 1211 TG-V20

PERFURADOR DE GASOLINA



Motor Garland 2 tempos
 Deslocamento 68 cc
 Potência 1,45 kW/1,95 CV
 Diâmetro da broca 25 cm
 Comprimento da broca 80cm
 Peso 27,4 kg
 EAN 8414218097325
 REF. 49-0005

DRILL 932 SG-V20

PERFORADOR DE GASOLINA



Motor Garland 2 tempos

Deslocamento 52 cc

Potência 1,45 kW/1,95 CV

Muelle reductor de impactos Sí

Espessura da broca 1,8 mm

Largo de broca 80 cm

Ø de broca 20 cm / 15 cm / 10 cm

Peso 21,5 kg

EAN 8414218097608

REF. 49-0003





PERFURADOR DE SOLOS

AUGER 12 SBG-V22

PVR: **€ 333⁰⁰**
IVA INCLUIDO



ESCANEIE-ME



BLACK

O potente motor de 2 tempos, 68 cc e 2,55 HP executa a difícil tarefa de perfurar buracos com facilidade e rapidez.


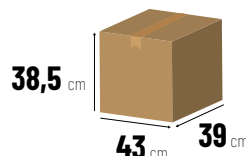
Equipada com transmissão reforçada que se desconecta caso a broca fique bloqueada, protegendo o usuário de puxões ao encontrar algum obstáculo na perfuração.

É fornecido sem brocas para que o usuário final possa escolher a configuração final que deseja e sem mola redutora de impacto.

Com lâminas de ataque na broca substituíveis (planas e dentadas), permite que sejam substituídas quando estiverem desgastadas, sem a necessidade de aquisição de uma nova broca, prolongando assim sua vida útil.

Suas alças permitem o uso por dois operadores para maior estabilidade durante o trabalho.

ESCANEIE-ME



BARRENA DE Ø30 cm



PVR: **€ 145⁰⁰**
IVA INCLUIDO

BARRENA DE Ø25 cm



PVR: **€ 133⁰⁰**
IVA INCLUIDO

BARRENA DE Ø20 cm



PVR: **€ 123⁰⁰**
IVA INCLUIDO

BARRENA DE Ø15 cm



PVR: **€ 111⁰⁰**
IVA INCLUIDO

BARRENA DE Ø10 cm



PVR: **€ 88⁹⁵**
IVA INCLUIDO

BARRENA DE Ø8 cm



PVR: **€ 77⁹⁵**
IVA INCLUIDO

AUGER 1211 TG-V20



DIA DA ARVORE



ESCANEEI-ME



PVR: **€ 355⁰⁰**

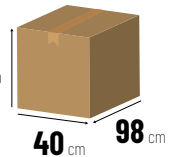
IVA INCLUIDO

ESCANEEI-ME



21 kg
19,2 kg

52,5 cm



115
dB (A)

Perfurador a gasolina com motor eficiente de 52 cc e 1,95 HP a 2 tempos. Realiza a difícil tarefa de cavar buracos com facilidade e rapidez.

Suas brocas de dupla lamina, fabricadas em aço laminado a quente com 1,8 mm de espessura, facilitam a perfuração da terra e permitem ir mais fundo em menos tempo. Inclui 3 diâmetros diferentes, 10 cm, 15 cm e 20 cm, o que a torna uma máquina versátil e adequada para todos os trabalhos.

Seus manípulos permitem a utilização por dois operadores para maior estabilidade durante o trabalho.

A mola localizada entre a transmissão e a broca reduz os impactos transmitidos ao usuário, reduzindo assim a fadiga e o risco de lesões.

DRILL 932 SG-V20




Uso
DRILL 932 G
de Garland



ESCANEEI-ME

PVR: **€ 333⁰⁰**

IVA INCLUIDO



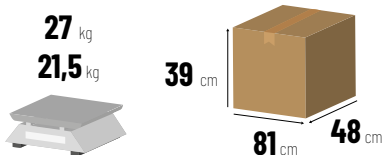
ESCANEEI-ME



115
dB (A)

27 kg
21,5 kg

39 cm



81 cm 48 cm





AGRO

Relacionado ao tratamento do solo, cultivo da terra e modificação do ambiente natural para plantio de hortaliças e verduras.





4 ANOS
DE GARANTIA

Garantia
em todas
máquinas
registro



**MANÍPULO AJUSTABLE
EN ÁNGULO LATERAL
Y EN ALTURA**

**TEM 8 GRUPOS DE
FRESAS Ø35 CM COM
EIXO HEXAGONAL**

de 4 anos
as nossas
mediante
na oficina.




ESCANEIE-ME



**ENCONTRE
CÓDIGOS QR**



**DIGITALIZE-OS COM
SEU TELEMÓVEL**



**ACESSE AS
INFORMAÇÕES**



**2 VELOCIDADES FRENTE
E 1 DE PARA TRÁS**



**INCLUI RODAS
PNEUMÁTICAS
E RODA DE
TRANSPORTE QUE
FACILITA O SEU
TRANSPORTE**





MOTOENXADA DE GASOLINA



BULL 1482 NRQG-V20

Motor Garland 4 tempos

Cilindrada 223 cc

Potencia 5,5 kW

Ángulo de trabajo 117 cm

Grupos de fresas 8

Manípulo regulable em altura e lateral

Embrague multidisco en aceite

Nº de velocidades 2+1

Rodas de transporte, rodas pneumáticas e pratos protectores de plantas

Peso 85 kg

EAN 8414218097226

REF. 63G-0064

MOTOENXADA DE GASOLINA



MULE 1162 NRQG-V20

Motor Garland 4 tempos

Cilindrada 208 cc

Potencia 4,2 kW

Ángulo de trabajo 110 cm

Grupos de fresas 6

Manípulo regulable em altura e lateral

Transmisión por correa

Nº de velocidades 2+1

Rodas de transporte, rodas pneumáticas e pratos protectores de plantas

Peso 81 kg

EAN 8414218096526

REF. 63G-0067

MOTOENXADA DE GASOLINA



MULE 561 QG-V20

Motor Garland 4 tempos

Cilindrada 173 cc

Potencia 2,7 kW

Ángulo de trabajo 60 cm

Grupos de fresas 6

Manillar fijo

Transmisión por correa

Nº de velocidades 1

Rodas de transporte, rodas pneumáticas e pratos protectores de plantas

Peso 36 kg

EAN 8414218097615

REF. 63G-0060

MOTOENXADA DE GASOLINA



MULE 341 G-V20

Motor Garland 2 tempos

Cilindrada 51,7 cc

Potencia 1,5 kW/2 CV

Ángulo de trabajo 25 cm

Grupos de fresas 4

Manillar plegable

Embrague centrífugo

Nº de velocidades 1

Rodas de transporte, rodas pneumáticas e pratos protectores de plantas

Peso 14,5 kg

EAN 8414218096403

REF. 63G-0068

MOTO ENXADA ELÉCTRICA



MULE 561 E-V20

Motor eléctrico

Voltagem 230 V Frec. 50 Hz

Potencia 1,5 kW/2 CV

Ángulo de trabajo 40 cm

Grupos de fresas 6

Asa dobravel

Nº de velocidades 1

Rodas de transporte

Peso 12,2 kg

EAN 8414218095871

REF. 63EL-0012

MOTO ENXADA ELÉCTRICA



MULE 341 E

Motor eléctrico

Voltagem 230 V Frec. 50 Hz

Potencia 0,75 kW/1 CV

Ángulo de trabajo 28 cm

Grupos de fresas 4

Asa dobravel

Nº de velocidades 1

Peso 7,4 kg

EAN 8414218002886

REF. 63EL-0007

MULE KEEPER 40V 742R -V23

MOTOZAZADA A BATERÍA



Motor eléctrico
Voltagem 40 V
Potencia 0,8 kW
Ángulo de trabajo 400 mm
Grupos de fresas 4
Profundidad de trabajo 24 cm
Peso 28,5 kg
2 Marchas adelante + 1 Atrás
EAN 8414218093440
Ref: 40_V-0014





MOTOENXADAS

BULL 1482 NRQG-V20



TRABAJO DE BULL 1482 NRQG-V



ESCANEIE-ME

PVR: € 777⁰⁰
IVA INCLUIDO



Moto enxada com motor gasolina 4T com válvulas na cabeça "OHV", 223 cc y 5,5 kW, com ralenti muito estável a menos revoluções, menos ruidosa e mais eficiente que a de motores 2T.

Equipada com manípulo regulavel em ángulo lateral y altura, totalmente adaptable a las necesidades del trabajador, así como tiro regulable en 8 posiciones, que facilita el guiado.

Monta 8 grupos de cortadores de 35 cm de diámetro con eje hexagonal de 25 mm, mucho más resistentes a la hora de transmitir la fuerza.

Motor de tierra, casquillos de 6x40 mm, con protección vegetal. platos y un espacio de trabajo de 117 cm. Además, incorpora ruedas neumáticas que ofrecen transmisión directa en la caja de fundición, más eficiente y resistente.

Abrazadera multidisco en baño de aceite, más suave y dura, así como transmisión secundaria también de fundición con engranajes en baño de aceite, con 2 velocidades de avance y 1 de retroceso, que adapta la velocidad de la máquina al trabajo a realizar rueda Las ruedas extraíbles y neumáticas facilitan mucho el traslado y facilitan el almacenamiento.

También cuenta con dos soportes para instalar los cortadores y así no tener que cargarlos mientras utilizas las ruedas neumáticas para moverte entre espacios.

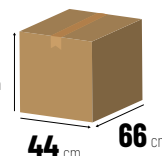
ESCANEIE-ME



95 kg
85 kg



98 cm



106 dB(A)

Enxada com motor a gasolina 4 tempos com válvulas suspensas "OHV", 208 cc e 4,2 kW, com relati muito estável em rotações mais baixas, menos ruidoso e mais eficiente que os motores 2 tempos.

Equipado com filtro duplo elevado, que impede a entrada de poeira no carburador, melhorando a combustão e evitando quebras do motor, tornando-o mais eficiente e reduzindo a manutenção.

Equipado com manípulo ajustável em ángulo lateral e altura, totalmente adaptável às necessidades do operador, conforme além de um puxador com espora ajustável, que facilita a orientação.

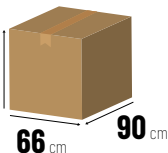
Monta 6 grupos de fresas de 36 cm de diámetro con eixo hexagonal de 25 mm, muito mais resistentes na transmissão da força do motor ao solo, com placas de proteção das plantas e uma largura de trabalho de 110 cm.

Além disso, inclui rodas pneumáticas, possui transmissão por correia e caixa de engrenagens com engrenagens em banho de óleo, mais eficientes e duráveis, com 2 velocidades de para frente e 1 de marcha trás, o que permite adaptar a velocidade ao trabalho que deseja realizar e auxilia nas manobras. Sua roda de transporte retrátil, rodas pneumáticas e alça tornam muito mais confortável o transporte e facilitam o armazenamento.

96 kg
81 kg



46 cm



108 dB(A)

ESCANEIE-ME



MULE 1162 NRQG-V20



USO MULE 1162 NRQG-V20 DE GARLAND



ESCANEIE-ME

PVR: € 633⁰⁰
IVA INCLUIDO



Moto enxada com motor a gasolina 4 tempos com válvulas no cabeçote "OHV", 173 cc e 2,7 kW, com relanti muito estável em rotações mais baixas, menos ruidosa, mais ecológica e mais eficiente que os motores 2 tempos.

Chassi reforçado e mais forte nas asas. Com seu peso de 36 kg, possui acabamentos perfeitos para campos pequenos.

Com 6 grupos de fresas de perne duplo mais resistentes e pratos para proteger as plantas, possui espaço máximo de trabalho de 60 cm.

Permite a desmontagem de 2 grupos de fresas para reduzir sua área de trabalho para 4 cortadores. Seu manípulo especial mais largo e ajustável em 4 alturas facilitam a orientação, melhorando a estabilidade e o manuseio da máquina.

Possui transmissão por correia e cardan, fácil de manutenção e muito resistente. Possui roda de transporte retrátil para facilitar seu transporte.

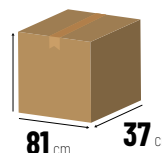
ESCANEIE-ME



38 kg
36 kg




33 cm



93 dB(A)

MULE 561 QG-V20



TRABAJO DE MULE 561



ESCANEIE-ME

PVR: € 399⁰⁰
IVA INCLUIDO




MULE 341 G-V20



USO MULE
341 G-V20 DE GARLAND



ESCANIEI-ME



PVR: € 299⁰⁰

IVA INCLUIDO

Moto enxada elétrica com motor de 1.500 W ideal para capinar e arejar terrenos já cultivados.

Apesar da leveza e manobrabilidade, de apenas 12,2 kg, esta máquina tem largura de trabalho de 40 cm, com 6 grupos de fresas de parafuso duplo, muito mais resistente e durável, 23 cm de diâmetro.

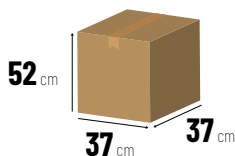
Possui duas rodas traseiras de transporte facilmente retráteis para facilitar o transporte.

Seu peso reduzido e guiador dobrável sem ferramentas, permitem fácil manuseio e espaço de armazenamento reduzido.

Transmissão por engrenagem, Menos manutenção, pois não possui elementos consumíveis como corrente ou correia, protegido por uma caixa de alumínio para evitar quebras sem adicionar peso excessivo



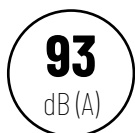
15 kg
12 kg



52 cm

37 cm

37 cm



93
dB(A)


ESCANIEI-ME



MULE 341 E



BLOG



ESCANIEI-ME



PVR: € 155⁰⁰

IVA INCLUIDO

Moto enxada com motor 2 tempos de 51,7 cc e 2 CV de potência, equipada com filtro duplo alto, que impede a entrada de pó no carburador, melhorando a combustão e evitando quebras do motor, tornando-o mais eficiente e reduzindo o desperdício de combustível.

Equipada com manípulo ajustável. Com um peso reduzido e um espaço de trabalho de 25 cm, com 4 grupos de fresas de 21,5 cm de diâmetro, é muito manejável e permite a sua utilização em áreas urbanas.

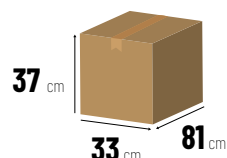
Devido ao seu espaço de trabalho, é ideal para trabalhar entre linhas, evitando o uso de Herbicidas tornando sua lavoura mais ecológica.

Cabo hermético e ergonômico que proporciona maior estabilidade e conforto no manuseio. Seu peso reduzido e alça dobrável e alça de transporte sem ferramentas permitem fácil manuseio e espaço de armazenamento reduzido.

ESCANIEI-ME



17 kg
14,5 kg



37 cm

33 cm

81 cm



114
dB(A)

MULE 561 E-V20



BLOG



ESCANIEI-ME



PVR: € 223⁰⁰

IVA INCLUIDO

Moto enxada elétrica com motor de 750 W ideal para capinar e arejar terrenos já cultivados.

Largura de trabalho de 28 cm, com lâmina de penetração de 22 cm de diâmetro. Peso reduzido de 7,4 kg, que aliado às suas pequenas dimensões permite um trabalho completo no seu jardim e elevada manobrabilidade.

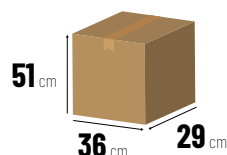
Ideal para hortas urbanas e trabalhos entre linhas de cultivo. Seu peso reduzido e guiador dobrável sem ferramentas permitem fácil manuseio e espaço de armazenamento reduzido.

Transmissão por engrenagem, menor manutenção por não possuir elementos consumíveis como corrente ou cinto, protegidos por capa protetora. alumínio para evitar quebras sem adicionar peso excessivo

ESCANIEI-ME



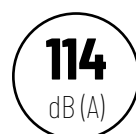
8,4 kg
7,4 kg



51 cm

36 cm

29 cm



114
dB(A)



MULE KEEPER 40V 742R -V23

Uso MULE
KEEPER 40V 742 E



ESCANEIE-ME

PVR: € 533⁰⁰

IVA INCLUIDO

BATERIA E
CARREGADOR
NÃO INCLUIDOS

CONSULTAR
A PÁGINA
173



Moto enxadas eléctrica com motor de 800 W ideal para capinar e arejar terrenos já trabalhados.

Funcionamento com uma única bateria da gama Keeper 40V da Garland, aproveite as suas baterias para outras utilizações com qualquer uma das outras máquinas da gama Keeper 40. (BATERIA E CARREGADOR NÃO INCLUSO).

Possui um compartimento extra para uma bateria sobressalente. Muito silencioso e fácil de usar, com zero emissões e sem cabos envolvidos.

Muito manobrável, com largura de trabalho de 40 cm, com 4 grupos de fresas de 26 cm de diâmetro.

Suas duas velocidades de avanço (100/130rpm) e uma de ré (45 rpm), facilitam muito o trabalho do solo mesmo quando este não é arejado há muito tempo.

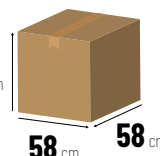
ESCANEIE-ME



30 kg
28 kg



42 cm



93

dB(A)

ESCANEIE-ME



ÓLEO GARLUBE 4T 10W40

7100000020

Óleo de alto rendimento e ótimas propriedades, que cuida dos motores 4 tempos, protegendo-os do desgaste. Capacidade 2 litros



PLUGUE DE PROTEÇÃO AUDITIVA

7199000003

Blister com 10 protetores auriculares. Hipoalergênico adaptável. Inclui caixa de viagem



VÁLVULA SAE 80W90

7100008090

1 litro de óleo especial para caixa de transmissão (SAE 80 W 90)



PAR DE RODAS PNEUMÁTICAS + BUCHA HEXAGONAL

7109000012

Rodas com grande aderência e estabilidade, adaptáveis através de eixos. Eles oferecem um transporte confortável da máquina durante as tarefas



ÓCULOS DE PROTEÇÃO

7199000022

Óculos de proteção confortáveis e leves. Lentes panorâmicas com cobertura excepcional e lente transparente. Muito resistente. Anti nevoeiro. Para trabalhos de todos os tipos



LUVAS DE SPANDEX (L-XL)

7199000090/7199000091

Feito de couro e elastano. Projetado para todos os tipos de tarefas



ÓLEO SINT.GARLUBE 2T

7100000012

Óleo 1l de alto desempenho e ótimas propriedades, que cuida dos motores 2 tempos, protegendo-os do desgaste



PAR DE RODAS METÁLICAS + CUBO HEXAGONAL

7109000011

Rodas metálicas com cubo para facilitar a movimentação da nossa moto-enxada pelo terreno, garantindo um conforto excepcional na execução das tarefas



LATA DE COMBUSTÍVEL

7199000018

Com aprovação para manutenção e transporte de combustíveis. Capacidade para 5 litros



KIT EXTRATOR DE ÓLEO

7199000020

Kit completo, para extrair o óleo de forma confortável e limpa em motores 4 tempos



FUNIL COM CÂNULA

7199000027

Para facilitar o abastecimento da sua máquina ou do seu reservatório de combustível



EQUIPO LAVRAR

710900002

Kit especial para lavar Equipamento composto: Abre regos + rodas metálicas





EST. 1989
GARLAND[®]
EQUIPMENT • REPAIRS • PARTS • SERVICE
*Innovation at the service
of nature*
FRONT REAR SPRING

GARLAND 331 G



4 ANOS
DE GARANTIA

Garantia
em todas
máquinas
registro



**MANÍPULO COM
ROTAÇÃO ATÉ 180°**



de 4 anos
s as nossas
s mediante
na oficina.




ESCANEIE-ME



**ENCONTRE
CÓDIGOS QR**



**DIGITALIZE-OS COM
SEU TELEMÓVEL**



**ACESSE AS
INFORMAÇÕES**



**CAIXA DE VELOCIDADES
DE ALUMÍNIO DE 4
VELOCIDADES**



**ACESSÓRIOS ACOPLÁVEIS
OPCIONAIS**



UNIDADE TRATOR

GROOVER 7 A3-V23

UNIDADE TRATOR



Motor Garland 4 tempos
 Cilindrada 196 cc
 Potencia 4,1 kW/5,5 CV
 Binário do motor 12,4 Nm
 Tomada de força máxima
 990 r.p.m
 Guiador ajustável em altura
 e lateral
 Embreagem seca
 N° de velocidades 2+2
 Rodas de transporte
 pneumáticas
 Peso 57 kg
 EAN 8414218093044
 REF. 65-0017

G GRASS 97 -V23

ACESSÓRIO DE CORTE



Largura de trabalho 97 cm
 Alturas de corte 20 - 60 mm
 Velocidade de corte 920 r.p.m
 Peso 30 kg
 EAN 8414218093020
 REF. 65-0019

G MULE 6 -V23

ACESSÓRIO DISCO



Largura de trabalho 58 cm
 Profundidade de trabalho
 20 cm
 Velocidad de giro del
 rotavator 320 r.p.m
 Peso 28,1 kg
 EAN 8414218093037
 REF. 65-0018

G SWEEP 90 -V23

ACESSÓRIOS PARA VARREDORA



Largura de trabalho 90 cm
 Profundidade de trabalho
 0 - 5 mm
 Velocidade de corte 400 r.p.m
 Peso 38,1 kg
 EAN 8414218093013
 REF. 65-0020

G-POT-V23

ACESSÓRIOS ABRE REGOS



Material Acero
 Peso 13 kg
 EAN 8414218092993
 REF. 65-0022

G-WPLOW S-V23

ACESSÓRIOS PARA DESCASCADOR DE BATATA



Largura de trabalho 30 cm
 Distância entre rodas 37 cm
 expansível até 70 cm
 Diâmetro da roda 42 cm
 Peso 22,5 kg
 EAN 8414218093006
 REF. 65-0021





UNIDADE TRATOR

GROOVER 7A3-V23



MANUTENÇÃO DE MÁQUINAS A GASOLINA

ESCANEIE-ME

PVR: € 1111⁰⁰

IVA INCLUIDO



Tractor polivalente graças aos seus acessórios acopláveis.
Gasolina de 196 cc e potência de 6,5 cv.

Caixa de velocidades de alumínio com 4 velocidades,
2 para frente e dois atrás.

Guiador ajustável em altura e lateralmente que pode girar até 180° para
adaptar qualquer acessório compatível na direção de trabalho
que cada um deles exige.

Transmissão direta através de engrenagens e embreagem. rodas
pneumáticas 4,00 x 8". Peso de 57kg.

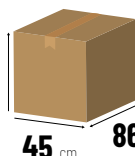
ESCANEIE-ME



63,7 kg
57 kg



78 cm



45 cm 86 cm

Corta mato de pente compatível com o trator Groover 7A3.

Largura de trabalho de 97cm.

Pente com lâminas de aço reguláveis em altura de corte entre 20 e 60 mm.

Velocidade de corte da lâmina de 920 rpm

Peso de 30kg.

G GRASS 97 -V23

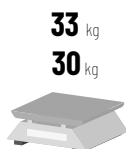


PREPARE O TERRENO

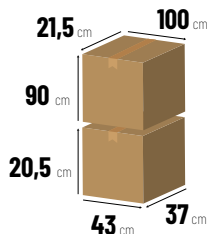
ESCANEIE-ME

PVR: € 555⁰⁰

IVA INCLUIDO



33 kg
30 kg



ESCANEIE-ME



G MULE 6 -V23



PREPARE O TERRENO

ESCANEIE-ME

PVR: € 499⁰⁰

IVA INCLUIDO



Jogo de fresas compatível com o trator Groover 7A3.

Largura de trabalho de 62cm.

Profundidade de trabalho de até 20cm.

6 grupos de cortadores de 4 lâminas com diâmetro de 31cm.

Velocidade de rotação das fresas de 320 rpm.

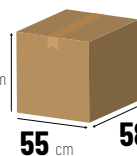
ESCANEIE-ME



31 kg
28,1 kg



37,5 cm



55 cm 58 cm

G SWEEP 90 -V23



ESCANEIE-ME

PROLONGUE A VIDA
DAS SUAS MÁQUINAS

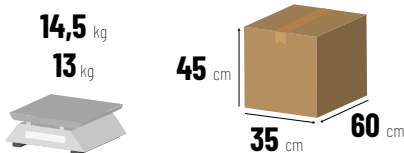


PVR: **€ 667⁰⁰**
IVA INCLUIDO

Saca batatas compatível com o trator Groover 7A3.

Fabricado em aço.

13kg.



ESCANEIE-ME



G-WPLOW S-V23



ESCANEIE-ME

O QUE PLANTAR
NO VERÃO?



PVR: **€ 211⁰⁰**
IVA INCLUIDO

Varredora compatível com o trator Groover 7A3.

Largura de trabalho de 90cm.

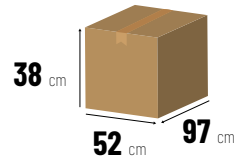
Escova ajustável lateralmente até 25° de cada lado.

Também é ajustável em profundidade de trabalho, entre 0 e 5 mm.

Velocidade de rotação da escova de 400 rpm.

Peso de 38,1 kg

ESCANEIE-ME



G-POT-V23



COLHEITAS DE OUTONO

ESCANEIE-ME

PVR: **€ 99⁹⁵**
IVA INCLUIDO



Acessório de roda metálica e abre regos compatível com o trator groover 7A3.

Largura de trabalho da cumeeira 30cm.

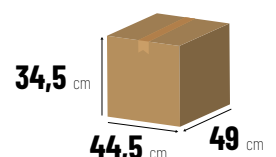
Diâmetro das rodas metálicas 42cm.

Distância entre rodas de 37cm.

Inclui duas extensões de eixo que aumentam o distância entre rodas em 70cm.

Peso de 22,5kg do kit completo.

ESCANEIE-ME





MOTOCULTIVADOR

4 ANOS
DE GARANTIA

Garantia
em todas
máquinas
registro



de 4 anos
s as nossas
s mediante
na oficina.




ESCANEIE-ME



ENCONTRE
CÓDIGOS QR




DIGITALIZE-OS COM
SEU TELEMÓVEL



ACESSE AS
INFORMAÇÕES



**ALAVANCA
REGULAVEL
PARA AJUSTAR A
PROFUNDIDADE
DE TRABALHO**



ESCANEIE-ME

CULTIVADOR 741 NRQG-V20

Motor Garland 4 tempos

Cilindrada 196 cc

Potência 4,1 kW

Binário do motor 12,4 Nm

Largura de trabalho 500 mm

Grupos de fresas 4

Guiador regulável em altura

Embragem tensor de correia

Nº de velocidades 1+1

Rodas de transporte pneumáticas

Peso 73,5 kg

EAN 8414218096397

REF. 65-0012

MOTO CULTIVADOR COM MOTOR A GASOLINA

Moto cultivador a gasolina 4T, 196 cc de potência e fresas de 50 cm de largura trabalho.

O grupo de fresas possui 4 grupos de lâminas de aço e rodas pneumáticas que acionam e estabilizam a máquina, economizando esforço do usuário.

Está equipado com uma transmissão por correia de 2 velocidades, uma à frente e outra atrás. Possui alavanca ajustável para ajustar a profundidade de trabalho às necessidades do momento.

Seus pratos laterais também são ajustáveis de acordo com a profundidade de trabalho. Seu guiador é regulável em altura, para uma perfeita adaptação ao usuário.

Além disso, possui rodas desbloqueadas, para que possa ser movimentado sem a necessidade de ligá-lo.



ESCANEIE-ME

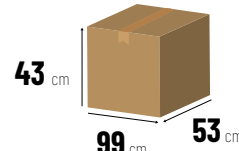


PVR: **€ 999⁰⁰**

IVA INCLUIDO



80 kg
73,5 kg



43 cm

99 cm

53 cm



100
dB(A)



TEOSURA DE PODA

4 ANOS
DE GARANTIA

Garantia
em todas
máquinas
registro



**1.600 CORTES POR
CARGA**



de 4 anos
as nossas
mediante
na oficina.




ESCANEIE-ME



**ENCONTRE
CÓDIGOS QR**




**DIGITALIZE-OS COM
SEU TELEMÓVEL**



**ACESSE AS
INFORMAÇÕES**

**INCLUI 2 BATERIAS
E CARREGADOR
DUPLO**



**ABERTURA
AJUSTÁVEL DE 30 E
20 MM**

**SISTEMA DE
SEGURANÇA
ANTICORTE NCD**





TEOSURA DE PODA

CEPA 130 SBW-V22

TESOURA DE BATERIA



Tijera de poda
CEPA 130 SBW



ESCANEIE-ME

PVR: **€ 245⁰⁰**
IVA INCLUIDO



Bateria de lítio para motor elétrico

Tensão **16,8 V**

Capacidade da bateria **2,6 Ah**

Número de cortes **1.600 por carga**

Tempo de carregamento **180 min**

Corte máximo **Ø 30 mm**

Aberturas de corte **2**

Sistema anti-corte **NCD Sim**

Peso **0,9 kg**

EAN **8414218093747**

REF. **55-0009**

Tesoura de poda elétrica a bateria, 16,8 V e 2,6 Ah. Suas baterias de lítio proporcionam maior autonomia e vida útil, com até 1.600 cortes por carga.

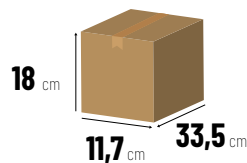
Incorpora sistema de segurança anticorte NCD, com possibilidade de ativá-lo ou desativá-lo, que detecta o contato da pele com a lâmina e bloqueia a tesoura, evitando cortes acidentais (não válido para uso com luvas).

Ideal para podas em cursos de formação, com abertura máxima de 30 mm, mas ajustável até 20 mm, o que economiza tempo em cada corte e aumenta a autonomia. Inclui bico de lubrificação para engrenagens da lâmina.

A sua bateria pequena e leve integra-se perfeitamente no corpo da tesoura, facilitando o seu manuseamento e reduzindo o cansaço do utilizador.

Inclui 2 baterias e carregador duplo, as duas baterias serão carregadas consecutivamente sem a necessidade de trocar uma pela outra no carregador, serão prontos para o próximo dia de trabalho.

ESCANEIE-ME





4 ANOS
DE GARANTIA

Garantia
em todas
máquinas
registro



**BOQUILHA COM
BICO ROTATIVO PARA
DIFUSÃO CORRETA
DO PRODUTO**



**FUMIGAÇÃO EM ALTURA, GARANTINDO
FLUXO CONSTANTE DE QUÍMICO QUANDO
A LANÇA ESTÁ NA POSIÇÃO VERTICAL
BOQUILHA COM BICO ROTATIVO PARA UMA
CORRETA DIFUSÃO DO PRODUTO**

de 4 anos
as nossas
mediante
na oficina.




ESCANEEI-ME



**ENCONTRE
CÓDIGOS QR**



**DIGITALIZE-OS COM
SEU TELEMÓVEL**



**ACESSE AS
INFORMAÇÕES**



**CAPAZ DE TRABALHAR
COM PÓ OU LÍQUIDO
QUÍMICO**



**MOCHILA DE DESIGN
ERGONÔMICO**



FUMIGADORES

ATOM 550 MG

FUMIGADOR A GASOLINA



Motor Garland 2 tempos
 Cilindrada 41,5 cc
 Potência 2,1 kW/2,8 CV
 Volume do depósito 14 l
 Fluxo máx. (líquido) 240 l/h
 Taxa de fluxo máx. (pó) 360 l/h
 Inclui 2 boquilhas, um para fumigação de pó e outro para líquidos
 Peso 11 kg
 EAN 8414218009069
 REF. 50A-0006

FUM 250 MG-V20

FUMIGADOR A GASOLINA



Motor Garland 2 tempos
 Cilindrada 25,6 cc
 Potência 0,7 kW/1 CV
 Volume do depósito 25 l
 Fluxo máx. (líquido) 390 l/h
 Pressão máxima 25 bar
 Inclui lança dupla e lança para trabalhos em altura
 Peso 8 kg
 EAN 8414218096304
 REF. 50A-0019

FUM 250 G-V19

FUMIGADOR A GASOLINA



Motor Garland 2 tempos
 Cilindrada 25,6 cc
 Potência 0,7 kW/1 CV
 Fluxo máx. (líquido) 390 l/h
 Pressão máxima 25 bar
 Inclui mangueira de 10 m. de mangueira y lança para trabalhos em altura
 Peso 8 kg
 EAN 8414218098100
 REF. 50A-0014

FUM 416 ML-V20

FUMIGADOR ALIMENTADO POR BATERIA



Motor elétrico CC bat. Lítio
 Tensão 12 V
 Capacidade bateria 12 Ah
 Volume do depósito 16 l
 Fluxo máx. (líquido) 72 l/h
 Pressão máxima 4 bar
 Inclui lança de aço, carregador e 4 boquilhas intercambiáveis
 Peso 5,5 kg
 EAN 8414218096151
 REF. 50A-0022

FUM 550 MW

FUMIGADOR ALIMENTADO POR BATERIA



Motor elétrico CC bat. seca
 Tensão 12 V
 Capacidade bateria 12 Ah
 Volume do depósito 25 l
 Fluxo máx. (líquido) 96 l/h
 Pressão máxima 5 bar
 Inclui mangueira de 4,5 m. e pistola de fumigação e lança extensível
 Peso 4,5 kg
 EAN 8414218009120
 REF. 50A-0010

FUM 312 ML-V23

FUMIGADOR ALIMENTADO POR BATERIA



Motor elétrico CC bat. Lítio
 Tensão 12 V
 Capacidade bateria 8 Ah
 Volume do depósito 12 l
 Fluxo máx. (líquido) 3 l/min
 Pressão máxima 4 bar
 Inclui lança de aço e 4 Pontas intercambiáveis
 Peso 4,3 kg
 EAN 8414218092726
 REF. 50A-0025

FUM 105 L-V23

FUMIGADOR ALIMENTADO POR BATERIA



Motor elétrico CC bat. Litio
Tensão 12 V
Capacidade bateria 2 Ah
Volume do depósito 5 l
Fluxo máx. (líquido) 2 l/min
Presión 2 - 4 bar
Inclui lança de aço e 2
Pontas intercambiáveis
Peso 1,85 kg
EAN 8414218092733
REF. 50A-0026

FUM KEEPER 20V 310 M-V23

FUMIGADOR ALIMENTADO POR BATERIA



Motor elétrico CC bat. Litio
Tensão 20 V
Potência del motor 23 W
Presión 2 - 4 bar
Fluido del líquido máx. 3 l/min
Capacidad máx. depósito 10 l
Longitud máx. de lanza 80cm
Peso 2 kg
EAN 8414218092719
REF. 20_V-0008





FUMIGADORES

ATOM 550 MG



ESCANEIE-ME

PVR: € 223⁰⁰

IVA INCLUIDO



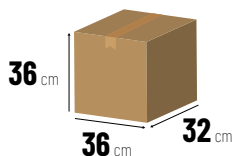
"Fumigador com bomba de líquido e motor a gasolina de 41,5 cc e 2,9 HP, capaz de trabalhar com produtos químicos ou líquidos. Seu aparelho com dispositivo giratório garante a correta difusão do produto.

A bomba de líquido e a regulação automática da velocidade do motor permitem fumigação em altura garantindo fluxo constante de produto químico quando pulverizado. Está na posição vertical.

Seu copo giratório garante a correta difusão do produto, com vácuo máximo de 4 l/min em líquido e 6 l/min em água.

Seu depósito de polietileno translúcido, altamente resistente a agentes químicos, permite controle constante do nível do líquido, e possui boca de grande diâmetro com filtro, para facilitar a limpeza sem respingos de ácido, e toda poeira.

Uma mochila ergonomicamente projetada torna-se confortável e fácil de proteger.



25 litros

ESCANEIE-ME



FUM 250 G-V19



ESCANEIE-ME

PVR: € 189⁰⁰

IVA INCLUIDO



Bomba de fumigação portátil, com motor a gasolina 2T, 25,6 cc e 1 HP, instale-o onde você precisar.

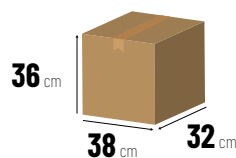
Não inclui depósito. Ele suga o líquido de qualquer tanque, sendo o equipamento ideal para anexar a um tanque grande, como um caminhão-tanque ou tanque de carrinho de mão, e para fumigar tanques grandes superfícies.

Sua bomba de pistão com corpo em latão e regulagem de pressão, entrega até 25 bar e vazão de 6,5 l/min.

Inclui mangueira resistente em PVC de 10 m e lança para trabalhos em altura, ângulo regulável e fecho por parafuso, facilitando o acesso ao áreas mais inacessíveis.

A sua pega de transporte e o seu baixo peso permitem-lhe deslocar-se facilmente e, por não possuir depósito, o seu espaço de armazenamento é mínimo.

ESCANEIE-ME



106 dB(A)

FUM 250 MG-V20



ESCANEIE-ME

PVR: € 199⁰⁰

IVA INCLUIDO



Fumigador com bomba de líquido e motor a gasolina de 41,5 cc e 2,9 HP, capaz de trabalhar com produtos químicos em pó ou líquidos. Sua boquilha com bico giratório garante a correta difusão do produto.

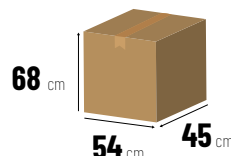
A bomba de líquido e a regulação automática da velocidade do motor permitem fumigação em altura garantindo um fluxo constante de produto químico quando pulverizado está na posição vertical.

Seu bico com bico giratório garante a correta difusão do produto, com vazão máxima de 4 l/min em líquido e 6 l/min em pó.

Seu depósito de polietileno translúcido, altamente resistente a agentes químicos, permite controle constante do nível do líquido, e possui boca de grande diâmetro com filtro, para facilitar o enchimento sem derramamentos acidentais, em toda poeira.

A mochila ergonomicamente projetada torna-a confortável e fácil de segurar.

ESCANEIE-ME



14 litros

FUM 550 MW



TRABAJO
CON FUM 550 V



ESCANEEI-ME



PVR: € 223⁰⁰
IVA INCLUIDO

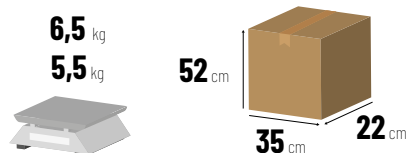
Fumigador de mochila, 16 l, com bateria de lítio removível, permitindo sua fácil substituição no final de sua vida útil, capacidade de 12 V e 12 Ah.

Inclui bateria e carregador. Até 7 horas de trabalho de fumigação, graças à sua bateria de lítio e à sua bomba regulada eletronicamente, que modifica seu regime de funcionamento para ajustá-lo à pressão de trabalho necessária, economizando bateria.

Seu sistema TSS para a bomba quando o gatilho é parado, evitando gotejamentos e desperdício desnecessário de bateria.

Seu depósito em polietileno (máxima resistência química e alta resistência ao impacto), inclui visor de líquido e voltímetro, informando a todo momento ao usuário a autonomia restante.

Sua lança removível e 4 boquilhas intercambiáveis (duplo, simples, leque e cone) fazem dela uma máquina totalmente versátil.



16
litros

ESCANEEI-ME



Fumigador alimentado por bateria de 12 V, 1,2 Ah, com tanque de 25 l de capacidade, caudal máxima de 1,6 l/min e pressão de 5 bar. Inclui bateria e carregador.

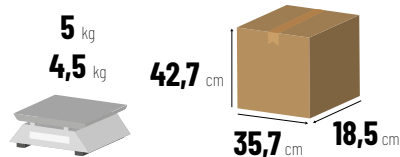
Até 5 horas de trabalho, sem esforço graças à sua bomba regulada eletronicamente, que modifica o seu regime de funcionamento para ajustá-lo à pressão de trabalho necessária, economizando bateria.

Seu sistema TSS para a bomba quando o gatilho é parado, evitando gotejamento e consumo desnecessário de bateria.

Seu tanque translúcido permite ao operador verificar facilmente o nível de líquido restante, assim como o voltímetro permite visualizar a carga disponível da bateria.

Equipado com alça de transporte e rodas, além de mochila ergonômica e fácil de segurar.

ESCANEEI-ME



25
litros

FUM 416 ML-V20



USO FUM 416 ML
DE GARLAND



ESCANEEI-ME



PVR: € 111⁰⁰
IVA INCLUIDO

FUM 312 ML-V23



ESCANEEI-ME

FAÇA O BEM
FUMIGAÇÃO EXTERIOR



PVR: € 77⁹⁵
IVA INCLUIDO

Fumigador de mochila, 12 l, com bateria de lítio, 12 V e 8 Ah habilidade. Inclui bateria e carregador.

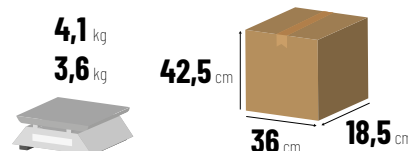
Até 3 horas de trabalho de fumigação, graças à sua bateria de lítio e à sua bomba regulada eletronicamente, que modifica seu regime de funcionamento para ajustá-lo à pressão de trabalho necessária, economizando bateria.

Seu sistema TSS para a bomba quando o gatilho é parado, evitando gotejamento e consumo desnecessário da bateria.

Seu depósito é feito de polipropileno, altamente resistente a choques. Inclui visor de líquido e voltímetro que informam ao usuário a autonomia permanecendo em todos os momentos.

Equipado com alça de transporte, arnês de mochila e lança de aço extensível inoxidável.

ESCANEEI-ME



12
litros



FUMIGADORES

FUM 105 L-V23



**RESOLVER PRAGAS
DAS SUAS ÁRVORES
DE FRUTO**

ESCANEIE-ME

PVR: **€ 60⁹⁵**
IVA INCLUIDO



Fumigador para líquidos a bateria com motor de 11,1V e bateria de lítio de 1,3Ah e depósito de 5 l de capacidade, com caudal máximo de 2 l/min e 2 a 4 bar de pressão. Inclui bateria e carregador.

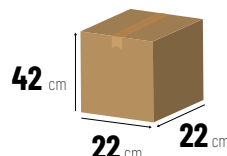
Até 2 horas de trabalho de fumigação sem esforço, ideal para hortas caseiras devido ao seu baixo peso.

Seu sistema TSS para a bomba quando o gatilho é parado, evitando gotejamentos e desperdício desnecessário de bateria.

Equipado com lança de aço inoxidável de 42 cm e bico angular.

Sua alça e alça de transporte tornam muito confortável a movimentação entre áreas.

ESCANEIE-ME



Fumigador alimentado por bateria, com motor elétrico e bateria de lítio de 20V (não incluída), que fornece potência de 800W, compatível com todas as baterias da linha Keeper 20V.

Seu sistema TSS para a bomba quando o gatilho é parado, evitando gotejamentos e desperdício desnecessário de bateria.

Seu tanque de 10 litros em polipropileno, altamente resistente a choques, inclui visor de líquido e voltímetro que informa a todo momento ao usuário a autonomia restante.

Equipado com alça de transporte, arnês de mochila e lança extensível em aço inoxidável.

FUM KEEPER 20V 310 M-V23



**BATERIA E
CARREGADOR
NÃO INCLUIDOS**

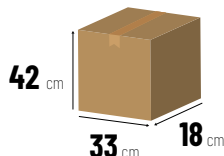
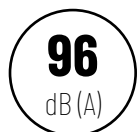
**CONSULTAR
A PÁGINA
170**

**DICAS PARA FUMIGAÇÃO
NO SEU JARDIM**

ESCANEIE-ME

PVR: **€ 49⁹⁵**
IVA INCLUIDO

ESCANEIE-ME



ESCANEIE-ME



LUVAS SPANDEX (L-XL)
7199000090/7199000091

Feito de couro e spandex
Projetado para todos os tipos
de tarefas



ÓCULOS DE PROTEÇÃO
7199000022

Óculos de proteção confortáveis e luz. Tela panorâmica com cobertura excepcional e lente transparente. Muito resistente. Anti nevoeiro. Para empregos de todos os tipos.



MÁSCARA DE FUMIGAÇÃO
7199000019

Inclui 2 cartuchos de filtro
contra produtos químicos,
ideal para trabalho
fumigação







MINIDUMPER

4 ANOS
DE GARANTIA

Garantia
em todas
máquinas
registro



**TRANSMISSÃO 4X4,
COM 3 VELOCIDADES
E MARCHA ATRÁS**

de 4 anos
as nossas
mediante
na oficina.




ESCANEEI-ME



**ENCONTRE
CÓDIGOS QR**



**DIGITALIZE-OS COM
SEU TELEMÓVEL**



**ACESSE AS
INFORMAÇÕES**



**VOLQUETE CON
CARGA MÁXIMA
DE 300 KG**



**RAIO MUITO REDUZIDO DE
CURVAR GRAÇAS AO SEU
SISTEMA BLOQUEIO
DE RODA**





MINIDUMPER

BARROW 300 QG-V20

MINI DUMPER A GASOLINA



ESCANEIE-ME

PVR: **€ 1889⁰⁰**
IVA INCLUIDO



Motor Garland 4 tempos

Cilindrada **196 cc**

Potência **4,2 kW**

Nº de velocidades **3+1**

Velocidade máxima **6,4 km/h**

Carga máxima **300 kg**

Volume máximo de carga **300 l**

Tração integral **4x4 Sí**

Raio para curva **<1 m**

Peso **145 kg**

EAN **8414218097097**

REF. **52-0006**

Mini dumper com motor 4 tempos, 196 cc e 4,2 kW, de potência de reduzidas dimensões e grande capacidade de carga e manobra tornam-no perfeito substituir um carrinho de mão aumentando a produtividade.

Está equipada com banheira basculante com carga máxima de 300 kg e descarga frontal.

Raio de curvar muito pequeno graças ao seu sistema de travamento das rodas, que atinge um raio inferior a 1 metro, o que o torna um máquina altamente manobrável.

Sua transmissão 4x4, com 3 velocidades e ré, assim como as rodas saliências grandes, proporcionam alta tração e permitem circular em todos os tipos de terreno.

Com velocidade máxima de 6,4 km/h, transporta materiais ou detritos, sem esforço e com maior desempenho.

ESCANEEI-ME



166 kg
145 kg



74 cm



85 cm

111 cm

100
dB (A)





GARDEN

°Área planeada de terreno, muitas vezes ao ar livre para cultivo ou exibição plantas e outras formas de vegetação, para o gosto e de usufruto de seres humanos.





4 ANOS
DE GARANTIA

Garantia
em todas
máquinas
registro



**ALAVANCA
SELETORA DE
DUAS POSIÇÕES;
TRABALHO OU
TRANSPORTE**



CHASSIS DE AÇO



de 4 anos
as nossas
mediante
na oficina.




ESCANEIE-ME



**ENCONTRE
CÓDIGOS QR**



**DIGITALIZE-OS COM
SEU TELEMÓVEL**



**ACESSE AS
INFORMAÇÕES**



**GUIADOR DOBRÁVEL
ERGONÔMICO SEM
FERRAMENTAS**



**REGULAÇÃO DA
ALTURA DA FIBRA A
PENTEAR**



**PRODUTO
PATENTEADO**



ROLL&COMB 602 QG-V21

PENTEADORA /VARREDOR A GASOLINA RELVA ARTIFICIAL



Motor Garland 4 tempos
 Cilindrada 212 cc
 Potência 4 kW
 Largura de trabalho 400 mm
 Altura de trabalho -5/15 mm
 Para superfícies até 1.500 m²
 Manípulo dobrável/ajustável
 Volume de recolha 45 l
 Peso 38,4 kg
 EAN 8414218094812
 REF. 59-0020

ROLL&COMB KEEPER 40V 602-V23

PENTEADORA /VARREDOR DE BATERIA RELVA ARTIFICIAL



Motor elétrico de bat. Lítio
 Tensão 40 V
 Largura de trabalho 400 mm
 Altura de trabalho -5/15 mm
 Para superfícies até 600 m²
 Manípulo dobrável/ajustável
 Volume de recolha 45 l
 Peso 28 kg
 EAN 8414218093457
 REF. 40_V-0013

ROLL&COMB 502 E-V19

PENTEADORA /VARREDORA ELÉTRICA RELVA ARTIFICIAL



Motor elétrico
 Tensão 230 V
 Frequência 50 Hz
 Potência 1,6 kW/2,15 CV
 Largura de trabalho 400 mm
 Altura de trabalho -10/10 mm
 Para superfícies até 450 m²
 Manípulo dobrável/ajustável
 Volume de recolha 40 l
 Peso 15,6 kg
 EAN 8414218007966
 REF. 59-0008

ROLL&COMB 302 E-V19

PENTEADORA /VARREDORA ELÉTRICA RELVA ARTIFICIAL



Motor elétrico
 Tensão 230 V
 Frequência 50 Hz
 Potência 1,4 kW/1,88 CV
 Largura de trabalho 320 mm
 Altura de trabalho 5/-10 mm
 Para superfícies até 350 m²
 Manípulo de uma mão
oscilante
 Volume de recolha 25 l
 Peso 9 kg
 EAN 8414218098438
 REF. 59-0010

ROLL&COMB 141 E-V19

PENTEADORA /VARREDORA ELÉTRICA RELVA ARTIFICIAL



Motor elétrico
 Tensão 230 V
 Frequência 50 Hz
 Potência 0,3 kW/0,4 CV
 Largura de trabalho 400 mm
 Para superfícies até 75 m²
 Manípulo de uma mão
 Peso 4,8 kg
 EAN 8414218097882
 REF. 59-0009

ROLL&COMB KEEPER 20V 141-V23

PENTEADORA /VARREDOR DE BATERIA RELVA ARTIFICIAL



Motor elétrico de bat. Lítio
 Tensão 20 V
 Para superf. de hasta 75 m²
 Largura de trabalho 400 mm
 Para superfícies até 75 m²
 Manípulo de uma mão
 Peso 4,8 kg
 EAN 8414218092740
 REF. 20_V-0007



ROLL&COMB 602 QG-V21


Trabalho con
Roll&Comb 602 QG-V21



ESCANEEI-ME

PVR: **€ 589⁰⁰**
IVA INCLUIDO



Funcionamento com uma única bateria da gama Keeper 40V da Garland. Possibilidade de montagem de duas baterias. Muito silencioso. Manuseamento fácil e confortável, com zero emissões e sem cabos envolvidos.

O seu rolo permite uma fácil manutenção da sua relva artificial, devolvendo-a ao aspecto do primeiro dia. Permite regular a altura da penteação a partir de uma única alavanca, adaptando-a às características de cada relvado.

Penteie, varra e recolha numa única passagem. Seu chassi em aço confere grande resistência, o que aumenta sua durabilidade.

Tem uma largura de trabalho de 40 cm. Levanta e descompacta as fibras para recuperar o volume da grama, recolhendo a sujeira que levanta da grama em seu saco de tecido de 45 l, tornando o trabalho mais eficiente.

Seu guiador ergonômico é dobrável sem ferramentas, reduzindo o espaço de armazenamento. Incorpora uma alavanca seletora centralizada independente com duas posições, trabalho ou transporte. Muito útil para evitar a regulação da profundidade de trabalho em cada ocasião.

42,2 kg
28 kg

48,5 cm
74 cm 57 cm

93
dB(A)

ESCANEEI-ME


ROLL&COMB 502 E-V19


ESCANEEI-ME

PVR: **€ 333⁰⁰**
IVA INCLUIDO



Pente e varredora profissional para relva artificial, com motor a gasolina 4T OHV de 212 cc ideal para grandes áreas de relva artificial.

O seu rolo patenteado permite uma fácil manutenção da sua relva artificial, devolvendo-a ao aspecto do primeiro dia. Permite regular a altura da penteação a partir de uma única alavanca, adaptando-a às características de cada relvado.

Penteie, varra e recolha numa única passagem. Seu chassi de aço proporciona excelente resistência, aumentando assim sua durabilidade.

Tem uma largura de trabalho de 40 cm. Levanta e descompacta as fibras para recuperar o volume da relva, recolhendo a sujeira que levanta da relva em seu saco de tecido de 45 l, tornando o trabalho mais eficiente.

Seu guiador ergonômico é dobrável sem ferramentas, reduzindo o espaço de armazenamento. Incorpora uma alavanca seletora centralizada independente com duas posições, trabalho ou transporte. Muito útil para evitar a regulação da profundidade de trabalho de cada vez.

ESCANEEI-ME



42,5 kg
38,4 kg

64 cm
66,5 cm 57 cm

105
dB(A)

ROLL&COMB KEEPER 40V 602-V23


Usa
ROLL&COMB
Keeper 40V 602
de Garland



ESCANEEI-ME

PVR: **€ 499⁰⁰**
IVA INCLUIDO



**BATERIA E
CARREGADOR
NÃO INCLUIDOS**

**CONSULTAR
A PÁGINA
173**

Penteadora e varredora para relva artificial, com motor elétrico plugável 1.600 W, ideal para superfícies até 450 m².

O seu rolo permite uma fácil manutenção da sua relva artificial, devolvendo-lhe o seu aparência do primeiro dia. Permite regular a intensidade e altura do penteado em características de cada gramado.

Penteie, varra e recolha numa única passagem.

Tem uma largura de trabalho de 40 cm. Acede a todos os cantos e levanta as fibras para recuperar o volume da relva, recolhendo a sujeira que levanta da relva no seu saco de pano de 40 l, tornando o trabalho mais eficiente.

Seu design compacto e leve, feito de polipropileno, e seu guiador dobrável sem ferramentas, facilitam o transporte e ocupam pouco espaço.

ESCANEEI-ME



18 kg
15,6 kg

32 cm
66 cm 52 cm

96
dB(A)

ROLL&COMB 302 E-V19



ESCANEEI-ME

PVR: **€ 245⁰⁰**
IVA INCLUIDO




Penteadora e varredora para relva artificial, com motor eléctrico plugável de 300 W, ideal para superfícies até 75 m².

O seu rolo permite uma fácil manutenção da sua relva artificial, devolvendo-lhe o seu aparência do primeiro dia.

Penteia, varre, em uma única passagem, e seu design com guiador ajustável facilita o uso e posição de trabalho correta.

Tem largura de trabalho de 40 cm, acessa todos os cantos e levanta as fibras para recuperar o volume da relva.

93
dB (A)



47 cm
42 cm 29 cm

ESCANEEI-ME



ROLL&COMB KEEPER 20V 141-V23



ESCANEEI-ME

PVR: **€ 155⁰⁰**
IVA INCLUIDO



BATERIA E CARREGADOR NÃO INCLUIDOS

CONSULTAR A PÁGINA 164

ESCANEEI-ME



47 cm
42 cm 29 cm

60
dB (A)

Penteadeira e varredora para relva artificial, com motor eléctrico plugável 1.400 W, ideal para superfícies até 350 m².

O seu rolo permite uma fácil manutenção da sua relva artificial, devolvendo-lhe o seu aparência do primeiro dia. Permite ajustar a altura do penteado às características do cada relvado.

Penteie, varra e recolha numa única passagem. Seu design com guiador com braço oscilante proporciona maior manobrabilidade, permitindo limpar até por baixo dos móveis, por isso é muito eficiente.

Possui largura de trabalho de 32 cm, acessa todos os cantos e levanta as fibras para recuperar o volume da relva, recolhendo a sujidade que levanta da relva em seu saco de tecido de 25 l, tornando o trabalho mais eficiente.

Seu design compacto e leve, feito de polipropileno, facilita muito transportá-lo e ocupar pouco espaço de armazenamento.

ESCANEEI-ME



30,5 cm
55 cm 45 cm


102
dB (A)

ROLL&COMB 141 E-V19



ESCANEEI-ME

PVR: **€ 199⁰⁰**
IVA INCLUIDO



A nossa penteadora e varredora de relva artificial, com motor eléctrico a bateria de lítio de 20V (bateria não incluída), oferece uma autonomia de aproximadamente 22 minutos, perfeita para superfícies até 75 m².

Combina a liberdade da gasolina com a baixa manutenção e facilidade de uso das ferramentas eléctricas, reduzindo ruídos e vibrações.

Penteie e varra numa única passagem, com um design que inclui um guiador ajustável para uma posição de trabalho confortável.

Sem cabos de alimentação, é perfeito até para os cantos mais inacessíveis.

Com largura de trabalho de 40 cm, acessa todos os cantos e levanta as fibras para recuperar o volume da grama.

Sua alça de transporte e design compacto facilitam o transporte e o armazenamento.



4 ANOS
DE GARANTIA

Garantia
em todas
máquinas
registro



**ARRANQUE
ELÉTRICO**



**REGULAÇÃO DE ALTURA
CENTRALIZADA**



de 4 anos
as nossas
mediante
na oficina.




ESCANEEI-ME



**ENCONTRE
CÓDIGOS QR**



**DIGITALIZE-OS COM
SEU TELEMÓVEL**



**ACESSE AS
INFORMAÇÕES**



**AVISO DE
SACO CHEIO**



ALÇA DIANTEIRA

**LARGURA DE TRABALHO
DE 525MM**





CORTA RELVAS

HUNTER 1269 SML-V20

**CARCASA
DE ALUMINIO**

Motor Garland 4 tempos
 Cilindrada 196 cc
 Largura de trabalho 560 mm
 Alt. de trabalho 15-75 mm
 Área recomendada 1.750 m²
 Manípulo dobrável
 Saída Traseira com recolha
 Transmissão por correia
 Tração Sim
 EAN 8414218096083
 REF. 56G-0118



CORTA RELVAS A GASOLINA

SIoux 1255 ZESG-V23

Motor Garland 4 tempos
 Cilindrada 196 cc
 Potência 4,2 kW
 Largura de trabalho 525 mm
 Alt. de trabalho 25-75 mm
 Área recomendada 1.750 m²
 Manípulo dobrável-regulable
 Saída traseira, mulching e colheita
 Transmissão por correia
 Tração Sim
 EAN 8414218093464
 REF. 56G-0144



CORTA RELVAS A GASOLINA

SIoux 1255 ZSG-V23

Motor Garland 4 tempos
 Cilindrada 196 cc
 Potência 4,2 kW
 Largura de trabalho 525 mm
 Alt. de trabalho 25-75 mm
 Área recomendada 1.750 m²
 Manípulo dobrável-regulable
 Saída traseira, mulching e colheita
 Transmissão por correia
 Tração Sim
 EAN 8414218093471
 REF. 56G-0143



CORTA RELVAS A GASOLINA

SIoux 1055 ZESG-V23

Motor Garland 4 tempos
 Cilindrada 170,1 cc
 Potência 2,9 kW
 Largura de trabalho 508 mm
 Alt. de trabalho 25-75 mm
 Área recomendada 1.500 m²
 Manípulo dobrável-regulable
 Saída traseira, mulching e colheita
 Transmissão por correia
 Tração Sim
 EAN 8414218093488
 REF. 56G-0142



CORTA RELVAS A GASOLINA

SIoux 1055 ZSG-V23

Motor Garland 4 tempos
 Cilindrada 170,1 cc
 Potência 2,9 kW
 Largura de trabalho 508 mm
 Alt. de trabalho 25-75 mm
 Área recomendada 1.500 m²
 Manípulo dobrável-regulable
 Saída traseira, mulching e colheita
 Transmissão por correia
 Tração Sim
 EAN 8414218093495
 REF. 56G-0141



CORTA RELVAS A GASOLINA

SIoux 855 ZESG-V23

Motor Garland 4 tempos
 Cilindrada 144,3 cc
 Potência 2,6 kW
 Largura de trabalho 457 mm
 Altura de trabalho 25-75 mm
 Área recomendada 1.000 m²
 Manípulo dobrável-regulable
 Saída traseira, mulching e colheita
 Transmissão por correia
 Tração Sim
 EAN 8414218093501
 REF. 56G-0140



CORTA RELVAS A GASOLINA

SIoux 855 ZSG-V23



CORTA RELVAS A GASOLINA

Motor Garland 4 tempos
Cilindrada 144,3 cc
Potência 2,6 kW
Largura de trabalho 457 mm
Altura de trabalho 25-75 mm
Área recomendada 1.000 m²
Manípulo **dobrável-regulable**
Saída traseira, mulching e colheita
Transmissão por correia
Tração Sim
EAN 8414218093518
REF. 56G-0139

SIoux 655 MSG-V23



CORTA RELVAS A GASOLINA

Motor Garland 4 tempos
Cilindrada 79,8 cc
Potência 1,2 kW
Largura de trabalho 420 mm
Altura de trabalho 25-75 mm
Área recomendada 750 m²
Manípulo **dobrável-regulable**
Mulching y recolección
Transmissão por correia
Tração Sim
EAN 8414218093525
REF. 56G-0138

GRASS 500 E



CORTA RELVAS ELÉTRICO

Motor elétrico
Tensão 230 V
Potência 1800 W
Frequência 50 Hz
Largura de trabalho 430 mm
Altura de trabalho 25-75 mm
Área recomendada 250 m²
Manípulo **dobrável**
Saída traseira e recolha
Tração No
EAN 8414218013042
REF. 56EL-0031

GRASS 300 E-V20



CORTA RELVAS ELÉTRICO

Motor elétrico
Tensão 230 V
Potência 1600 W
Frequência 50 Hz
Largura de trabalho 380 mm
Altura de trabalho 20-70 mm
Área recomendada 150 m²
Manípulo **dobrável**
Saída traseira e recolha
Tração No
EAN 8414218096250
REF. 56EL-0034

APACHE KEEPER 40V 590 ZS-V23



CORTA RELVAS A BATERIA

Motor elétrico bat. Litio
Tensão 40 V
Largura de trabalho 452 mm
Altura de trabalho 25-75 mm
Área recomendada 650 m²
Manípulo **dobrável-regulable**
Saída traseira, mulching e colheita
Transmissão por correia
Tração Sim
EAN 8414218093389
REF. 40_V-0006

APACHE KEEPER 40V 395 S-V23



CORTA RELVAS A BATERIA

Motor elétrico bat. Litio
Tensão 40 V
Largura de trabalho 415 mm
Altura de trabalho 25-75 mm
Área recomendada 550 m²
Manípulo **dobrável-regulable**
Saída traseira, mulching e colheita
Tração Sim
EAN 841421809343
REF. 40_V-0012



CORTA RELVAS

GRASS KEEPER 40V 190-V20

Motor elétrico bat. Litio
Tensão 40 V
Largura de trabalho 327 mm
Altura de trabalho 20-60 mm
Área recomendada 150 m²
Manípulo dobrável-regulable
Saída traseira e recolha
Tração No
EAN 8414218096328
REF. 40_V-0007


CORTA RELVAS A BATERIA



GRASS KEEPER 20V 200-V23

Motor elétrico bat. Litio
Tensão 20 V
Largura de trabalho 320 mm
Altura de trabalho 20/40/60 mm
Área recomendada 150 m²
Manípulo dobrável mediante ejes
EAN 8414218092634

APARADOR A BATERIA







CORTA RELVAS

HUNTER 1269 SML-V20



ESCANEEI-ME

PVR: € 667⁰⁰
IVA INCLUIDO

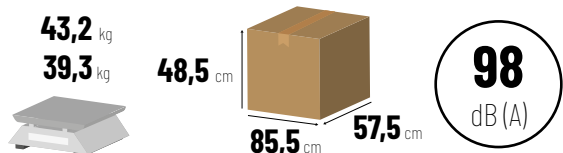
Cortarelva a gasolina com motor OHV 4 tempos de 196 cc com partida manual. Ideal para jardins até 1.750 m²

Equipada com tração, com transmissão profissional com eixo de transmissão sobre suportes de alumínio e correia com proteção, o que aumenta sua resistência e vida útil, e suas rodas com rolamentos duplos, ajudam a realizar a tarefa com total suavidade e sem esforço, aumentando sua durabilidade.

Chassi de aço resistente, com largura de corte de 525 mm, saída traseira e recolha em saco semirrígido de 65 l com indicador de enchimento. Suas saídas de ar laterais e o desenho de sua lâmina tornam o fluxo de ar perfeito para encher ou expelir do saco os restos.

Ajuste centralizado de altura das 4 rodas em uma única alavanca, com 6 alturas de corte diferentes (25-75 mm), além do saco coletor, permite a utilização da saída traseira e lateral, bem como o corte de mulching, adaptando-se completamente até o fim que você quer dar ao seu prado.

Sua alça de transporte facilita a movimentação e o guiador dobrável sem ferramentas facilita a movimentação. ocupa espaço mínimo quando armazenado.



ESCANEEI-ME



Corta relva a gasolina com motor OHV de 196 cc e 4 tempos. com arranque elétrico para que você não precise fazer nenhum esforço. Também possui arranque manual para que possa ser usado com a bateria descarregada. Ideal para jardins até 1.750 m²

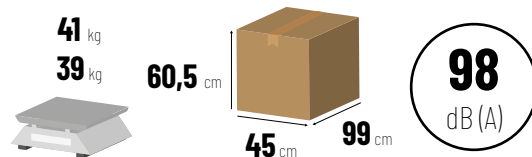
Equipado com tração, com transmissão profissional com eixo de transmissão sobre suportes de alumínio e correia com proteção, o que aumenta sua resistência e vida útil, e suas rodas com rolamentos duplos, ajudam a realizar a tarefa de forma totalmente suave e sem esforço.

Chassi em aço resistente, com largura de corte de 525 mm, saída traseira e recolha em saco semirrígido de 65 l com indicador de saco cheio. Suas saídas de ar laterais e o desenho de sua lâmina tornam o fluxo de ar perfeito para encher o saco ou expelir os restos.

Ajuste centralizado de altura das 4 rodas em uma única alavanca, com 6 alturas de corte diferentes (25-75 mm), além do saco coletor, permite a utilização da saída traseira e lateral, bem como o corte de mulching, adaptando-se completamente até ao final que pretende dar ao seu prado.

A sua pega de transporte facilita a sua movimentação e o guiador dobrável sem ferramentas faz com que ocupe um espaço mínimo quando armazenado.

ESCANEEI-ME



SIoux 1255 ZESG-V23



ESCANEEI-ME

PVR: € 611⁰⁰
IVA INCLUIDO

SIoux 1255 ZSG-V23



ESCANEEI-ME

PVR: € 555⁰⁰
IVA INCLUIDO

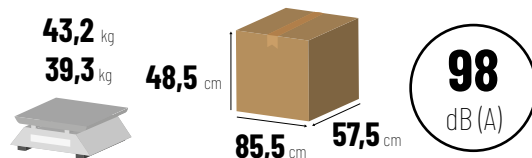
Cortarelvas a gasolina com motor OHV 171 cc 4 tempos com arranque elétrico para que você não precise fazer nenhum esforço. Também possui arranque manual para que você possa usá-lo mesmo com a bateria descarregada. Ideal para jardins de até 1.500 m²

Equipado com tração, com eixo de transmissão profissional sobre suportes de alumínio e correia com proteção, que aumenta sua resistência e vida útil, e suas rodas com rolamentos duplos, ajudam a realizar a tarefa com total suavidade e sem esforço, aumentando sua durabilidade.

Chassi em aço resistente, com largura de corte de 508 mm, saída traseira e recolha em saco semirrígido de 65 l com indicador de saco cheio. Suas saídas de ar laterais e o desenho de sua lâmina tornam o fluxo de ar perfeito para encher o saco ou expelir os restos.

Ajuste centralizado de altura das 4 rodas em uma única alavanca, com 6 alturas de corte diferentes (25-75 mm), além do saco coletor, permite a utilização da saída traseira e lateral, bem como o corte de mulching, adaptando-se completamente até o fim que quer dar ao seu relvado.

ESCANEEI-ME



SIoux 1055 ZESG-V23



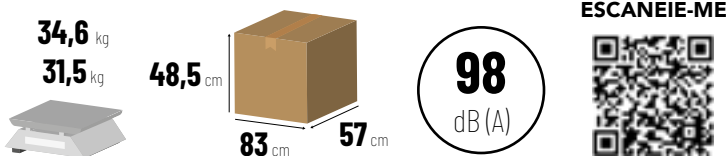
Cortarelvos a gasolina com motor OHV 4 tempos de 171 cc com arranque manual. Ideal para jardins de até 1.500 m²

Equipado com tração, com transmissão profissional com eixo de transmissão sobre suportes de alumínio e correia com proteção, o que aumenta sua resistência e vida útil, e suas rodas com rolamentos duplos, ajudam a realizar a tarefa de forma totalmente suave e sem esforço, aumentando sua durabilidade.

Chassi de aço resistente, com largura de corte de 508 mm, saída traseira e recolha em saco semirrígido de 65 l com indicador de saco cheio. Suas saídas de ar laterais e o desenho de sua lâmina tornam o fluxo de ar perfeito para encher o saco ou expelir restos.

Ajuste centralizado de altura das 4 rodas em uma única alavanca, com 6 alturas de corte diferentes (25-75 mm), além do saco coletor, permite a utilização da saída traseira e lateral, bem como o corte de mulching, adaptando-se completamente até ao final que pretende dar ao seu prado.

A sua pega de transporte facilita a sua movimentação e o guiador dobrável sem ferramentas significa que ocupa um espaço mínimo quando armazenado.

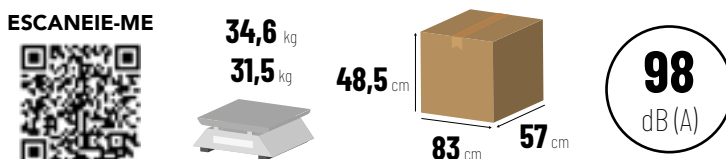


Cortarelvos a gasolina com motor OHV 171 cc 4 tempos com arranque elétrico para que você não precise fazer nenhum esforço. Também possui arranque manual para que você possa usá-lo mesmo com a bateria descarregada. Ideal para jardins de até 1.500 m²

Equipado com tração, com eixo de transmissão profissional sobre suportes de alumínio e correia com proteção, que aumenta sua resistência e vida útil, e suas rodas com rolamentos duplos, ajudam a realizar a tarefa com total suavidade e sem esforço, aumentando sua durabilidade.

Chassi em aço resistente, com largura de corte de 508 mm, saída traseira e recolha em saco semirrígido de 65 l com indicador de saco cheio. Suas saídas de ar laterais e o desenho de sua lâmina tornam o fluxo de ar perfeito para encher o saco ou expelir os restos.

Ajuste centralizado de altura das 4 rodas em uma única alavanca, com 6 alturas de corte diferentes (25-75 mm), além do saco coletor, permite a utilização da saída traseira e lateral, bem como o corte de mulching, adaptando-se completamente até o fim que quer dar ao seu relvado.



SIoux 1055 ZSG-V23



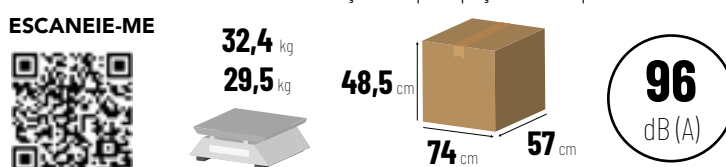
Cortarelvos a gasolina com motor OHV 144,3 cc 4 tempos com arranque elétrico para que você não precise fazer nenhum esforço. Também possui partida manual para que você possa usá-lo mesmo com a bateria descarregada. Ideal para jardins de até 1.000 m²

Equipada com tração, com transmissão profissional com eixo de transmissão sobre suportes de alumínio e correia com proteção, o que aumenta sua resistência e vida útil, e suas rodas com rolamentos duplos, ajudam a realizar a tarefa com total suavidade e sem esforço, aumentando sua durabilidade.

Chassi de aço resistente, com largura de corte de 457 mm, saída traseira e coleta em saco semirrígido de 45 l com indicador de enchimento. Suas saídas de ar laterais e o desenho de sua lâmina tornam o fluxo de ar perfeito para encher ou expelir do saco dos restos.

Ajuste centralizado de altura das 4 rodas em uma única alavanca, com 6 alturas de corte diferentes (25-75 mm), além do saco coletor, permite a utilização da saída traseira e lateral, bem como o corte de mulching, adaptando-se completamente até o fim que você quer dar ao seu relvado.

Sua alça de transporte facilita a movimentação e o guiador dobrável sem ferramentas facilita a movimentação. ocupa espaço mínimo quando armazenado.



SIoux 855 ZESG-V23



SIoux 855 ZSG-V23



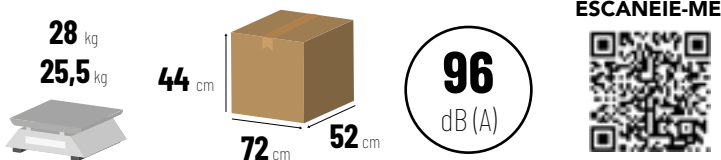
Cortarelv a gasolina com motor OHV 4 tempos de 79,8 cc com arranque manual. Ideal para jardins de até 750 m²

Equipado com tração, com transmissão profissional com eixo de transmissão sobre suportes de alumínio e correia com proteção, o que aumenta sua resistência e vida útil, e suas rodas com rolamentos duplos, ajudam a realizar a tarefa de forma totalmente suave e sem esforço, aumentando sua durabilidade.

Chassi de aço resistente, com largura de corte de 420 mm, saída traseira e recolha em saco semirrígido de 45 l com indicador de saco cheio .

Regulação centralizada da altura das 4 rodas numa única alavanca, com 6 alturas de corte diferentes (25-75 mm), para que se adapte completamente ao acabamento que pretende dar ao seu relvado .

A sua pega de transporte facilita a sua movimentação e o guiador dobrável sem ferramentas significa que ocupa um espaço mínimo quando armazenado.



GRASS 500 E



Cortador de grama com motor elétrico de 1.800 W, ideal para jardins de até 250 m².

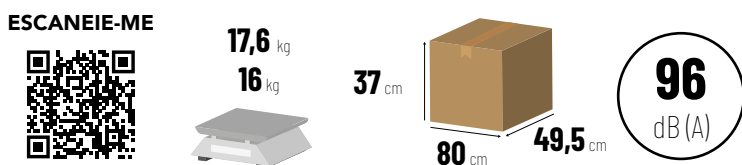
Saída traseira com recolha em saco de tecido de 50 l.

Chassi em polipropileno, totalmente resistente à corrosão, projetado aerodinamicamente para garantir a coleta mesmo nas alturas de corte mais baixas. Seus guias

As laterais atraem as folhas de grama em direção à lâmina, facilitando maior proximidade na limites de parcela, com largura de corte de 430 mm.

Ajuste de altura centralizado, com 5 alturas de corte diferentes (25-75 mm), adapta-se completamente ao acabamento que deseja dar ao seu prado.

Sua alça de transporte facilita a movimentação e o guiador dobrável sem ferramentas facilita a movimentação. ocupa espaço mínimo quando armazenado.



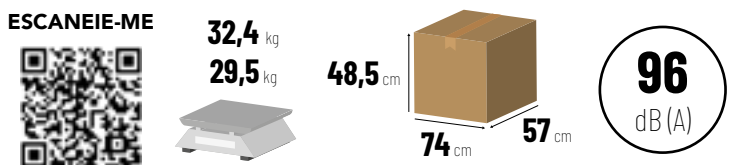
Cortarelv a gasolina com motor OHV 4 tempos de 144,3 cc com arranque manual. Ideal para jardins até 1.000 m²

Equipada com tração, com transmissão profissional com eixo de transmissão sobre suportes de alumínio e correia com proteção, o que aumenta sua resistência e vida útil, e suas rodas com rolamentos duplos, ajudam a realizar a tarefa com total suavidade e sem esforço, aumentando sua durabilidade.

Chassi de aço resistente, com largura de corte de 457 mm, saída traseira e recolha em saco semirrígido de 45 l com indicador de enchimento. Suas saídas de ar laterais e o desenho de sua lâmina tornam o fluxo de ar perfeito para encher ou expelir do saco. dos restos.

Ajuste centralizado de altura das 4 rodas em uma única alavanca, com 6 alturas de corte diferentes (25-75 mm), além do saco coletor, permite a utilização da saída traseira e lateral, bem como o corte de mulching, adaptando-se completamente até o fim que você quer dar ao seu relvado .

Sua alça de transporte facilita a movimentação e o guiador dobrável sem ferramentas facilita a movimentação. ocupa espaço mínimo quando armazenado.



SIoux 655 MSG-V23



GRASS 300 E-V20



ESCANEIE-ME

PVR: € 177⁰⁰
IVA INCLUIDO

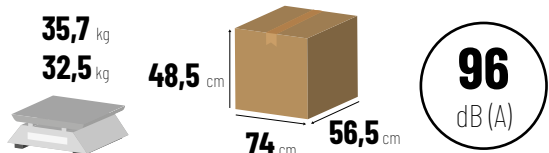
Cortarelv a autopropulsado elétrico DC a 40V, compatível com todas as baterias da linha Garland Keeper, ideal para jardins com cerca de 300 m2, combina a independência total da gasolina com a baixa manutenção e facilidade de uso dos elétricos, emite menos ruído e vibrações ao usuário, aumentando o conforto (Bateria e carregador não incluídos).

Possui acomodação para uma segunda bateria, que deve ser selecionada manualmente quando a primeira acabar, permitindo trabalhar por mais tempo sem precisar se deslocar para trocá-la.

É equipado com acelerador automático que revoluciona a lâmina de corte ao entrar em contato com a relva, o que otimiza o consumo da bateria adaptando-a às reais necessidades do momento.

Chassi em aço resistente com saída lateral e traseira, mulching e recolha de 65l, em saco semirrígido, com aviso de enchimento, bem como controlo centralizado da altura de corte (25-75 mm), conferem ao seu relvado o acabamento que necessita em todas as épocas do ano, com largura de corte de 460 mm.

A sua pega de transporte facilita a sua movimentação e o guiador dobrável sem ferramentas significa que ocupa um espaço mínimo quando armazenado.



ESCANEIE-ME



96
dB(A)

APACHE KEEPER 40V 395 S-V23



ESCANEIE-ME

PVR: € 333⁰⁰
IVA INCLUIDO

BATERIA E
CARREGADOR
NÃO INCLUIDOS

CONSULTAR
A PÁGINA
173

Cortarelv a autopropulsado a bateria com motor elétrico 40V DC, compatível com todas as baterias da linha Garland Keeper, ideal para jardins com cerca de 225 m2, combina com a independência da gasolina com a baixa manutenção e facilidade de uso das elétricas, emite menos ruído e vibrações ao usuário, aumentando o conforto.

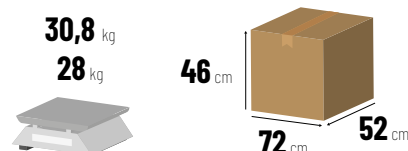
Possui acomodação para uma segunda bateria, que deve ser selecionada manualmente quando a primeira acabar, permitindo trabalhar por mais tempo sem precisar se deslocar para mudar isso.

Está equipado com um acelerador automático que revoluciona a lâmina de corte ao entrar em contato com a relva, o que otimiza o consumo da bateria adaptando-a às condições e necessidades reais de cada momento.

Resistente chassi em aço com saída traseira, mulching e recolha de 45l, em saco semirrígido, bem como controlo centralizado da altura de corte (25-75 mm), conferem ao seu prado o acabamento que necessita em todas as épocas do ano, com uma largura de corte 415 mm.

Sua alça de transporte facilita a movimentação e o guiador dobrável sem ferramentas facilita a movimentação. ocupa espaço mínimo quando armazenado.

ESCANEIE-ME



96
dB(A)

Cortarelv a com motor elétrico de 1.600 W, ideal para jardins de até 150 m2. Saída traseira com recolha em saco semirrígido de 40 l com indicador de saco cheio.

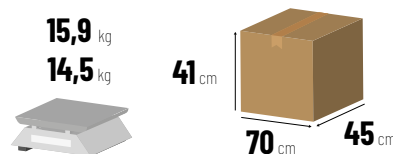
Chassi em polipropileno, totalmente resistente à corrosão, projetado aerodinamicamente para garantir a recolha mesmo nas alturas de corte mais baixas.

Suas guias laterais atraem folhas da relva em direção à lâmina, facilitando maior corte no limites do canteiro, com largura de corte de 380 mm.

Ajuste de altura centralizado, com 5 alturas de corte diferentes (25-70 mm), adapta-se completamente ao acabamento que deseja dar ao seu relvado.


Sua alça de transporte facilita a movimentação e o guiador dobrável sem ferramentas facilita a movimentação. Ocupa espaço mínimo quando armazenado.

ESCANEIE-ME



96
dB(A)

APACHE KEEPER 40V 590 ZS-V23




ESCANEIE-ME

PVR: € 389⁰⁰
IVA INCLUIDO

BATERIA E
CARREGADOR
NÃO INCLUIDOS

CONSULTAR
A PÁGINA
173

GRASS KEEPER 40V 190-V20



ESCANEIE-ME

PVR: **€ 155⁰⁰**
IVA INCLUIDO

**BATERIA E
CARREGADOR
NÃO INCLUIDOS**

**CONSULTAR
A PÁGINA
173**

Cortarelva a bateria com motor elétrico 40V DC, ideal para jardins com cerca de 150 m², combina com a independência da gasolina com a baixa manutenção e facilidade de uso dos elétricos, emite menos ruídos e vibrações ao usuário, aumentando o conforto.

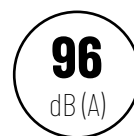
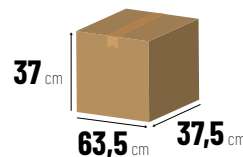
A sua bateria é compatível com as restantes máquinas da gama Keeper, otimiza os gastos e maximiza as suas possibilidades realizando todos os trabalhos de jardinagem com uma única bateria.

Está equipado com um acelerador automático que revoluciona a lâmina de corte ao entrar em contato com a relva, o que otimiza o consumo da bateria adaptando-a às condições e necessidades reais de cada momento.

Chassi em polipropileno, totalmente resistente à corrosão, desenhado aerodinamicamente para garantir a recolha, através de saco rígido de 30l, mesmo nas alturas de corte mais baixas.

Suas guias laterais atraem as lâminas da relva em direção à lâmina, facilitando maior recorte nos rebordos da parcela, com largura de corte de 327 mm.

ESCANEIE-ME



O cortarelva a bateria Grass 32 com motor elétrico de 500 W com tecnologia Brushless, alimentado pela bateria KEEPER 20V, é ideal para jardins de até 150 m².

Combinam com a liberdade da gasolina com a baixa manutenção das ferramentas elétricas, reduzindo ruídos e vibrações para uma experiência mais confortável.

A bateria de 20V (não incluída) é compatível com todas as máquinas da gama Keeper, otimizando a sua utilização.


O cortador de grama é equipado com acelerador automático que ajusta a lâmina para o contato com a grama, otimizando o consumo da bateria.

O chassi de polipropileno é resistente à corrosão e projetado aerodinamicamente para garantir uma captação eficiente.

As guias laterais melhoram a proximidade nos limites da parcela.

Com uma largura de corte de 327 mm, este cortador de relva realiza o trabalho de forma eficiente.

GRASS KEEPER 20V 200-V23



ESCANEIE-ME



PVR: **€ 222¹¹**
IVA INCLUIDO

**BATERIA E
CARREGADOR
NÃO INCLUIDOS**

**CONSULTAR
A PÁGINA
164**

ESCANEIE-ME



ÓLEO 4T 10W40 GARLUBE

710000020

Óleo de alto desempenho com ótimas propriedades, que eles cuidam dos motores 4 tempos, protegendo-os do desgaste. Capacidade 2 litros



LUVAS SPANDEX (L-XL)

7199000090/7199000091

Feito de couro e elastano. Projetado para todos os tipos de tarefas



ÓCULOS DE PROTEÇÃO

7199000022

Óculos de proteção confortáveis e leves. Tela widescreen com cobertura excepcional e lente transparente. Muito resistente. Anti nevoeiro. Para







APARADOR

4 ANOS
DE GARANTIA

Garantia
em todas
máquinas
registro

**TRANSMISSÃO
DIVIDIDA**

**CABEÇA SE
AUTOMÁTICA
"TAP & GO"**



de 4 anos
as nossas
mediante
na oficina.




ESCANEEI-ME



**ENCONTRE
CÓDIGOS QR**



**DIGITALIZE-OS COM
SEU TELEMÓVEL**



**ACESSE AS
INFORMAÇÕES**



**PRIMER PARA FÁCIL
ARRANQUE**



**PUNHO DE ALTA
ADERÊNCIA**

MI-
CA
0"





XTRIM 900 PG-V20

APARADOR A GASOLINA



Motor Garland 2 tempos
Cilindrada 25,4 cc
Potência 0,7 kW/0,9 CV
Largura de corte de rosca 380 mm
Ø da rosca 2 mm
Guiador Delta
Transmissão dividida
Cabeça Tap&GO
Peso 5,2 kg
EAN 8418218096090
REF. 41T-0007

XTRIM 700 PE-V16

APARADOR ELÉTRICO



Motor elétrico
Tensão 230 V
Frequência 50 Hz
Potência 1 kW/1,34 CV
Largura de corte de rosca 350 mm
Ø da rosca 1,6 mm
Guiador Delta ajustável
Transmissão dividida
Cabeça Tap&GO
Peso 4,8 kg
EAN 8418218013851
REF. 46-0027

XTRIM 365 E-V16

APARADOR ELÉTRICO



Motor elétrico
Tensão 230 V
Frequência 50 Hz
Potência 0,6 kW/0,8 CV
Largura de corte de rosca 320 mm
Ø da rosca 1,5 mm
Guiador Delta ajustável
Transmissão rígida
Cabeça Tap&GO
Peso 2,7 kg
EAN 8418218000257
REF. 46-0029

XTRIM KEEPER 40V 335-V23

APARADOR A BATERIA



Motor elétrico de bat. Lítio
Tensão 40 V
Potência 0,35 kW/0,47 CV
Largura de corte de rosca 330 mm
Ø da rosca 1,6 mm
Guiador Delta
Cabeça telescópica
Cabeça Tap&GO
Peso 3,7 kg
EAN 8414218093365
REF. 40_V-0005

XTRIM KEEPER 20V 255-V23

APARADOR A BATERIA



Motor elétrico de bat. Lítio
Tensão 20 V
Ø da rosca 250 mm
Guiador Delta
Peso 1,9 kg
EAN 8414218092603







APARADOR

XTRIM 900 PG-V20



ESCANEIE-ME

PVR: **€ 133⁰⁰**
IVA INCLUIDO

O motor elétrico de 1.000 W está localizado na parte superior para torná-lo mais manejável e sua alça ajustável aumenta o conforto de uso.

Versatilidade.

Sua transmissão destacável facilita o transporte e armazenamento.

Ergonômico e confortável.

Tap & GO: Engenhoso e prático alimentador automático de linha de corte que funciona por pressão.

Aparador com motor a gasolina de 2 tempos de baixas emissões, 25,4 cc e 0,9 HP, com primer para fácil partida.

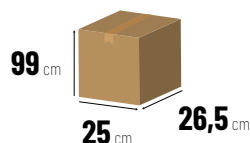
Transmissão dividida para reduzir o espaço necessário para armazenamento e transporte.

Alça de alta aderência com softouch e guiador delta que permite maior controle da máquina para acessar os locais mais complicados.

Inclui cabeçote semiautomático "TAP & GO".

Incorpora uma alça de alta aderência com softouch e guiador delta que permite maior controle da máquina para acessar os locais mais complicados.

ESCANEIE-ME

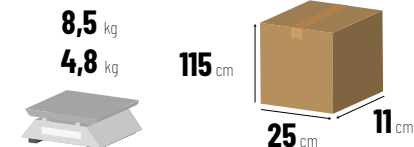


XTRIM 700 PE-V16



ESCANEIE-ME

PVR: **€ 111⁰⁰**
IVA INCLUIDO



ESCANEIE-ME



XTRIM 365 E-V16



ESCANEIE-ME

PVR: **€ 66⁹⁵**
IVA INCLUIDO

Aparador elétrico plugável, leve e prático, potência de 600 W e largura de corte de 32 cm.

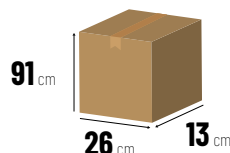
Com um design que permite múltiplos ajustes para atingir os cantos mais complicados, possui cabeça angular ajustável em 4 posições, permitindo acesso até mesmo às áreas mais remotas.

Sua barra telescópica extensível facilita a adaptação à altura de trabalho desejada pelo usuário, evitando posturas forçadas e fadiga.

Possui função de perfilamento graças à cabeça giratória 180° e roda de suporte. Seu protetor evita danos ao tronco da árvore durante o perfilamento.

A pega traseira ergonômica com superfície adesiva inclui um suporte de cabo que evita a sua desconexão ou quebra em caso de puxão acidental. Além disso, o seu guiador frontal Delta é ajustável em inclinação e dobra-se para menos espaço de armazenamento.

ESCANEIE-ME



XTRIM KEEPER 40V 355 R -V23

**BATERIA E
CARREGADOR
NÃO INCLuíDOS**

**CONSULTAR
A PÁGINA
157**



ESCANEEI-ME

PVR: **€ 133⁰⁰**
IVA INCLuíDO

Aparador com motor elétrico sem escovas alimentado por bateria de 40 V (não incluído), compatível com todas as baterias da linha Keeper, a tecnologia BRUSHLESS prolonga a vida útil e melhora o desempenho do motores, pois o atrito é reduzido ao mínimo.

Aparador, é a união perfeita entre a liberdade de movimentos proporcionada por um aparador a gasolina e a baixa manutenção e facilidade de uso de um elétrico.

Sua barra telescópica extensível facilita a adaptação à altura de trabalho desejada pelo usuário, evitando posturas forçadas e fadiga.

Possui função perfiladora graças à sua cabeça e seu protetor evita danos aos troncos de árvores ao traçar perfis de covas de árvores.

A alça traseira ergonômica com superfície aderente, além disso, o corpo e o motor é ajustável em inclinação e dobra para menos espaço de armazenamento. armazenar

ESCANEEI-ME



4,5 kg

3,7 kg

134 cm

24 cm

14 cm



Aparador com motor elétrico alimentado pela bateria KEEPER 20V (bateria não incluída) é compatível com todas as baterias da linha Keeper 20V.

A barra extensível facilita a adaptação à altura de trabalho desejada, evitando posturas desconfortáveis e fadiga.

Além disso, sua função perfiladora com protetor de roda e protetor de troncos integrado que o torna versátil e seguro.

O corpo inferior do motor e o guiador frontal em forma de Delta são ajustáveis à inclinação e podem ser dobrados para armazenamento conveniente.

XTRIM KEEPER 20V 255-V23



ESCANEEI-ME

PVR: **€ 60⁹⁵**
IVA INCLuíDO

**BATERIA E
CARREGADOR
NÃO INCLuíDOS**

**CONSULTAR
A PÁGINA
164**



ESCANEEI-ME






4 ANOS
DE GARANTIA

Garantia
em todas
máquinas
registro



**ALAVANCA
SELETORA DE
DUAS POSIÇÕES;
TRABALHO OU
TRANSPORTE**



CHASSIS DE AÇO

de 4 anos
as nossas
mediante
na oficina.




ESCANEEI-ME



ENCONTRE
CÓDIGOS QR



DIGITALIZE-OS COM
SEU TELEMÓVEL



ACESSE AS
INFORMAÇÕES



**GUIADOR DOBRÁVEL
ERGONÔMICO SEM
FERRAMENTAS**



**REGULAÇÃO
DE ALTURA DE
TRABALHO**

**ROLO ESCARIFICADOR
DE LÂMINAS DE AÇO**





ESCARIFICADORES

SCAR 601 QG-V21

ESCARIFICADOR A GASOLINA



Motor Garland 4 tempos
Cilindrada 212 cc
Potência 4 kW
Largura de trabalho 400 mm
Altura de trabalho -5/15 mm
Para superfícies até 1.500 m²
Manípulo dobrável/ajustável
Volume de recolha 45 l
Rolo escarificador
EAN 8414218094829
REF. 56ESG-0005

SCAR 322 E-V21

ESCARIFICADOR ELÉTRICO



Motor elétrico
Tensão 230 V
Potência 1500 W
Frequência 50 Hz
Largura de trabalho 360 mm
Altura de trabalho -12/5 mm
Para superfícies até 300 m²
Manípulo dobrável/ajustável
Volume de recolha 45 l
Rolo arejador
e escarificador
EAN 8414218094867
REF. 56ESE-0018







ESCARIFICADORES

SCAR 601 QG-V21

Uso
SCAR 601 QG
de Garland



ESCANEIE-ME

PVR: **€ 555⁰⁰**
IVA INCLUIDO



Escarificador com motor a gasolina de eixo horizontal e válvulas suspensas, 212 cc. Ideal para jardins até 500 m²

Chassi em aço resistente, com largura de trabalho de 40 cm, inclui saco de tecido 45 l para recolha de resíduos.

Rolo escarificador com lâminas de aço, projetado para oxigenar o solo em menos tempo e com menos esforço.

Possui regulação centralizada da profundidade de trabalho (-5/15 mm em 5 posições).

Seu guiador ergonômico é dobrável sem ferramentas, reduzindo o espaço de armazenamento. Incorpora uma alavanca seletora centralizada independente com duas posições, trabalho ou transporte. Muito útil para evitar a regulação da profundidade de trabalho sempre.

ESCANEIE-ME



42,5 kg
38,4 kg



135 cm



135 cm

60 cm

105
dB(A)



SCAR 322 E-V21



Uso SCAR 322 E
de GARLAND



ESCANEIE-ME

PVR: **€ 233⁰⁰**

IVA INCLUIDO



Escarificador elétrico de 1.500 W, ideal para jardins até 300 m².

Chassi em polipropileno, totalmente resistente à corrosão, com largura de Corte de 360 mm.

Rolos de aeração e escarificação, independentes e intercambiáveis, permitindo escolher a função que deseja executar, inclui ainda um mix bag de coleção de 45 l.

Possui regulação centralizada da profundidade de trabalho (5 posições, -12/5mm)

Guiador ajustável e dobrável sem ferramentas, maior conforto no uso e Menos espaço de armazenamento necessário.

ESCANEIE-ME



18 kg

16 kg



60 cm



108 cm

104 cm

103
dB (A)



4 ANOS
DE GARANTIA

Garantia
em todas
máquinas
registro



ESCAPE DIANTEIRO

de 4 anos
as nossas
mediante
na oficina.




ESCANEIE-ME



**ENCONTRE
CÓDIGOS QR**



**DIGITALIZE-OS COM
SEU TELEMÓVEL**



**ACESSE AS
INFORMAÇÕES**

**ESPADA DE AÇO DE
ALTA QUALIDADE
COM
LÂMINA TRIPLO
FILAMENTO**



**ALÇA COM
ROTAÇÃO 90°**

**GATILHO DE
SEGURANÇA DUPLO**



**SISTEMA
ANTI-VIBRAÇÃO**





SET 762 G-V19



CORTA-SEBES A GASOLINA

Motor Garland 2 tempos
Cilindrada 25,4 cc
Potência 0,85 kW/1,1 CV
Comprimento da lâmina 700 mm
Largura entre os dentes 28 mm
Embreagem da lâmina: Sim
Peso 5,9 kg
EAN 8414218098469
REF. 42G-0015

SET 652 VE-V20



CORTA-SEBES ELÉTRICO

Motor elétrico
Tensão 230 V Frequência 50 Hz
Potência 0,75 kW/1 CV
Comprimento da lâmina 730 mm
Largura entre os dentes 28 mm
Embreagem da lâmina: Sim
Peso 3,6 kg
EAN 8414218096267
REF. 42EL-0026

SET 452 VE-V20



CORTA-SEBES ELÉTRICO

Motor elétrico
Tensão 230 V Frequência 50 Hz
Potência 0,7 kW/0,94 CV
Comprimento da lâmina 660 mm
Largura entre os dentes 24 mm
Embreagem da lâmina: Sim
Peso 3,6 kg
EAN 8414218096274
REF. 42EL-0025

SET 352 E-V20



CORTA-SEBES ELÉTRICO

Motor elétrico
Tensão 230 V Frequência 50 Hz
Potência 0,62 kW/0,83 CV
Comprimento da lâmina 610 mm
Largura entre os dentes 20 mm
Embrague de cuchilla: No
Peso 3 kg
EAN 8414218096281
REF. 42EL-0024

SET KEEPER 40V 552-V23



CORTA-SEBES A BATERIA

Motor Garland elétrico bat. de Lítio
Tensão 40 V
Potência 0,35 kW/0,46 CV
Comprimento da lâmina 580 mm
Largura entre os dentes 22 mm
Embrague de cuchilla: No
Peso 4,1 kg
EAN 8414218093372
REF. 40_V-0003

SET KEEPER 20V 252-V23



CORTA-SEBES A BATERIA

Motor Garland elétrico bat. de Lítio
Tensão 20 V
Comprimento da lâmina 510 mm
Largura entre os dentes 18 mm
Embrague de cuchilla: No
Peso 2,2 kg
EAN 8414218092627
REF. 20_V-0016

SET 353 FE-V17

CORTA-SEBES ELÉTRICO



Motor elétrico

Tensão 230 V Frequência 50 Hz

Potência 0,6 kW/0,8 CV

Comprimento da lâmina 410 mm

Largura entre os dentes 20 mm

Embrague de cuchilla: No

Peso 5,1 kg

EAN 8414218099725

REF. 42EL-0020

SET KEEPER 20V 293F-V23

CORTA-SEBES A BATERIA



Motor elétrico de bat. Lítio

Tensão 20 V

Comprimento da lâmina 510 mm

Largura entre os dentes 18 mm

Peso 3,45 kg

EAN 8414218092610

REF. 20_V-0015



SET 762 G-V19



ESCANEIE-ME

PVR: **€ 223⁰⁰**
IVA INCLUIDO



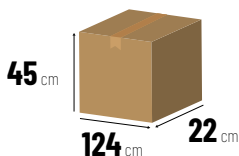
Corta-sebes eléctrico de 750 W e lâmina de aço japonês temperado de dois gumes, cortada a laser e afiada com diamante, com 73 cm de comprimento e espaçamento entre dentes de 28 mm que melhora a capacidade de corte.

Equipado com embreagem mecânica que separa fisicamente o motor das lâminas, evitando quebras caso a lâmina fique presa. Caixa de velocidades em aço temperado com redução, o que aumenta a sua força de corte.

Alça traseira giratória 180° com 5 posições de -90° a 90° e revestimento "SOFT TOUCH" que proporciona boa ergonomia em qualquer tipo de corte.

Incorpora um sistema de segurança de dupla pega que impede o seu acionamento se a pega traseira e a pega frontal não forem pressionadas simultaneamente.

O sistema de fixação do cabo na parte inferior da alça evita desconexões indesejadas devido a puxões ou emaranhados.



101
dB(A)

ESCANEIE-ME



SET 452 VE-V20



ESCANEIE-ME

PVR: **€ 99⁹⁵**
IVA INCLUIDO



Corta-sebes eléctrico de 700 W e lâmina de dois gumes em aço japonês temperado cortado a laser e afiado com diamante, 66 cm de comprimento, com espaçamento de 24 mm entre os dentes que melhora a capacidade de corte.

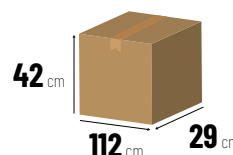
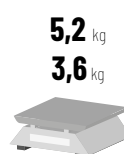
Equipado com uma embreagem mecânica que separa fisicamente o motor das lâminas, conseguindo uma paragem quase instantânea das lâminas e evitando quebras caso a lâmina fique presa. Caixa de engrenagens em aço temperado com redução, o que aumenta sua força de corte.

Alça traseira giratória 180° com 5 posições de -90° a 90° e revestimento "SOFT TOUCH" que proporciona boa ergonomia em qualquer tipo de corte.

Incorpora um sistema de segurança de dupla pega que impede o seu acionamento caso a pega traseira e a pega frontal não sejam pressionadas simultaneamente.

O sistema de fixação do cabo na parte inferior da alça evita desconexões indesejadas, puxões ou presos.

ESCANEIE-ME



101
dB(A)

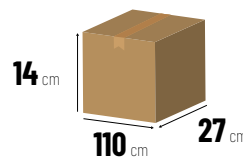
Corta-sebes a gasolina com motor 2 tempos de 25,4 cc e 0,85 kW, com escape frontal para reduzir os gases que chegam ao utilizador.

Transmissão por engrenagens metálicas com redução, o que aumenta a força de corte, melhorando a capacidade da máquina.

Espada de aço de alta qualidade com lâmina tripla afiada a laser, com 70 cm de comprimento e 28 mm de distância.

Cabo com duplo gatilho de segurança, para evitar o arranque accidental da lâmina, além de sistema antivibração que reduz fadiga do usuário.

ESCANEIE-ME



103
dB(A)

SET 652 VE-V20



ESCANEIE-ME

PVR: **€ 111⁰⁰**
IVA INCLUIDO



SET 352 E-V20



Trabajo con
SET 352 E

ESCANEIE-ME

PVR: € 83⁹⁵
IVA INCLUIDO



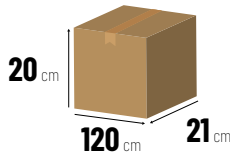
Corta-sebes alimentado por bateria de 40 V (não incluída) com motor brushless de 350 W. Compatível com todas as baterias da linha Keeper, a tecnologia BRUSHLESS prolonga a vida útil e melhora o desempenho dos motores, reduzindo o atrito ao mínimo.

Lâmina de aço de dois gumes de alta qualidade, 58 cm de comprimento e 23 mm de largura entre os dentes.

Combina a independência da gasolina com a baixa manutenção e facilidade de uso dos elétricos, emitindo menos ruídos e vibrações ao usuário, aumentando o conforto. Autonomia de 35 min com bateria de 2 Ah e 70 min com baterias de 4 Ah, dependendo do material da sebe a ser trabalhada.

Alça traseira giratória 180° com 5 posições de -90° a 90° e revestimento "SOFT TOUCH" que proporciona boa ergonomia em qualquer tipo de corte.

Incorpora um sistema de segurança de dupla pega que impede o seu acionamento caso a pega traseira e a pega frontal não sejam pressionadas simultaneamente.



94
dB(A)

ESCANEIE-ME



SET KEEPER 20V 252-V23

BATERIA E
CARREGADOR
NÃO INCLUIDOS

CONSULTAR
A PÁGINA
164



ESCANEIE-ME

PVR: € 77⁹⁵
IVA INCLUIDO



O corta-sebes alimentado por bateria de 20V (bateria não incluída) com motor de 350W é compatível com todas as baterias da gama Keeper 20V.

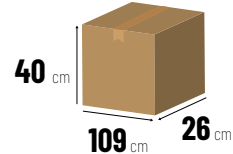
A lâmina de aço de dois gumes afiada a laser de alta qualidade tem 51 cm de comprimento e 18 mm de largura entre os dentes.

Combina a liberdade da gasolina com a baixa manutenção das ferramentas elétricas, reduzindo ruídos e vibrações.

Sua alça traseira giratória 180° com 3 posições e revestimento "SOFT TOUCH" proporciona excelente ergonomia.

O sistema de segurança de dupla aderência evita o acionamento acidental.

ESCANEIE-ME



99
dB(A)

SET KEEPER 40V 552-V23

BATERIA E
CARREGADOR
NÃO INCLUIDOS

CONSULTAR
A PÁGINA
173



ESCANEIE-ME

PVR: € 133⁰⁰
IVA INCLUIDO



Corta-sebes alimentado por bateria de 40 V (não incluída) com motor brushless de 350 W. Compatível com todas as baterias da linha Keeper, a tecnologia BRUSHLESS prolonga a vida útil e melhora o desempenho dos motores, reduzindo o atrito ao mínimo.

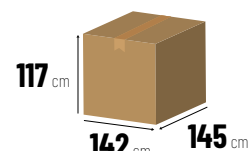
Lâmina de aço de dois gumes de alta qualidade, 58 cm de comprimento e 23 mm de largura entre os dentes.

Combina a independência da gasolina com a baixa manutenção e facilidade de uso dos elétricos, emitindo menos ruídos e vibrações ao usuário, aumentando o conforto. Autonomia de 35 min com bateria de 2 Ah e 70 min com baterias de 4 Ah, dependendo do material da sebe a ser trabalhada.

Alça traseira giratória 180° com 5 posições de -90° a 90° e revestimento "SOFT TOUCH" que proporciona boa ergonomia em qualquer tipo de corte.

Incorpora um sistema de segurança de dupla pega que impede o seu acionamento caso a pega traseira e a pega frontal não sejam pressionadas simultaneamente.

ESCANEIE-ME



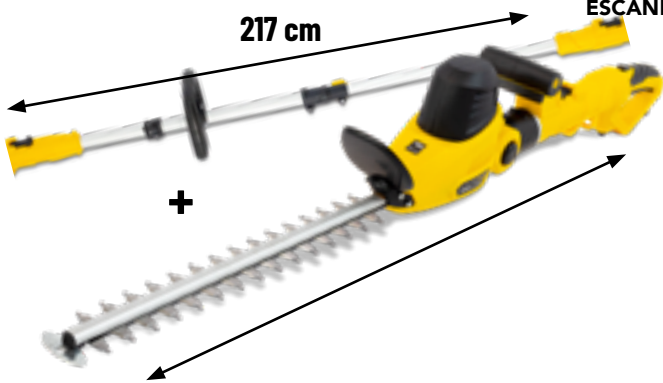
93
dB(A)

SET 353 FE-V17

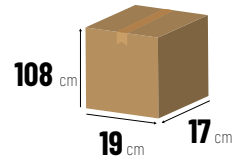
PVR: **€ 167⁰⁰**
IVA INCLUIDO



ESCANEEI-ME



ESCANEEI-ME



Corta sebes telescópica multifuncional com motor elétrico de 600 W com ângulo de corte variável, possui comprimento de lâmina de 41 cm e 20 mm de separação entre os dentes.

Possui alças com revestimento "SOFT TOUCH" que proporciona boa ergonomia em qualquer tipo de corte.

Tanto com poste instalado como sem poste, é um CORTA SEBES multi-ajustável em que a cabeça de corte pode ser girada 90° ou o Punho de 180°, oferecendo ao usuário a posição de trabalho mais confortável.

Configurado com haste extensível ideal para corte de peças em alturas da sebe sem necessidade de utilização de escadas, podendo atingir até 4m de altura.

Incorpora um sistema de segurança de dupla pega que evita a sua operação se a parte traseira e a parte dianteira não forem pressionados simultaneamente. alça frontal



SET KEEPER 20V 293F-V23



ESCANEIE-ME

PVR: **€ 111⁰⁰**
IVA INCLUIDO

**BATERIA E
CARREGADOR
NÃO INCLUIDOS**

**CONSULTAR
A PÁGINA
164**



Corta-sebes com opção de corta-sebes telescópico com motor elétrico de 600 W alimentado por bateria KEEPER 20V com ângulo de corte variável, possui comprimento de lâmina de 51 cm e espaçamento entre dentes de 18 mm.

Possui cabos com revestimento "SOFT TOUCH" que proporciona boa ergonomia em qualquer tipo de corte.

Tanto com prolongador instalado como sem ele, é um corta-sebes multiajustável no qual a cabeça de corte pode ser girada 90°, oferecendo ao usuário a posição de trabalho mais confortável.

Configurado com haste extensível, é ideal para cortar as partes superiores da sebe sem necessidade de utilização de escadas, podendo atingir até 4m de altura.

Incorpora um sistema de segurança de dupla pega que impede o seu acionamento se a pega traseira e a pega frontal não forem pressionadas simultaneamente.

ESCANEIE-ME



4 ANOS
DE GARANTIA

Garantia
em todas
máquinas
registro



**COMANDO DE
CONTROLE AJUSTÁVEL
NA POSIÇÃO E
INCLINAÇÃO**



de 4 anos
as nossas
mediante
na oficina.




ESCANEIE-ME



**ENCONTRE
CÓDIGOS QR**



**DIGITALIZE-OS COM
SEU TELEMÓVEL**



**ACESSE AS
INFORMAÇÕES**



**FILTRO DE AR GRANDE
DIMENSÃO**



**ELEMENTOS ANTI-VIBRAÇÃO
QUE ISOLAM O MOTOR DO
RESTO DA MÁQUINA**

GAS 700 MG-V20

SOPLADOR A GASOLINA



Motor Garland 2 tempos
 Cilindrada 65,6 cc
 Potência 2,4 kW/3,2 CV
 Fluxo máximo ar 0,36 m³/s
 Velocidade máxima ar 97 m/s
 Aspira, esmaga, recolha: Não
 Peso 11,2 kg
 EAN 8414218096373
 REF. 44G-0020

GAS 500 MG-V19

SOPLADOR A GASOLINA



Motor Garland 2 tempos
 Cilindrada 42,7 cc
 Potência 1,2 kW/1,6 CV
 Fluxo máximo ar 0,3 m³/s
 Velocidade máxima ar 60 m/s
 Aspira, esmaga, recolha: Não
 Peso 6,1 kg
 EAN 8414218098452
 REF. 44G-0018

GAS 550 G-V18

SOPLADOR/ASPIRADOR A GASOLINA



Motor Garland 2 tempos
 Cilindrada 25,4 cc
 Potência 0,75 kW/1 CV
 Fluxo máximo ar 0,2 m³/s
 Velocidade máxima ar 69 m/s
 Aspira, tritura, recoge: Sí
 Capacidad del saco 45 l
 Peso 5,8 kg
 EAN 8414218098582
 REF. 44G-0015

GAS 500 G-V18

SOPLADOR A GASOLINA



Motor Garland 2 tempos
 Cilindrada 25,4 cc
 Potência 0,75 kW/1 CV
 Fluxo máximo ar 0,2 m³/s
 Velocidade máxima ar 69 m/s
 Aspira, esmaga, recolha: Não
 Peso 4,5 kg
 EAN 8414218098575
 REF. 44G-0014

GAS 409 XE-V20

SOPLADOR ELÉTRICO



Motor elétrico
 Tensão 230 V Frecuência 50 Hz
 Potência 3 kW
 Fluxo máximo ar 0,27 m³/s
 Velocidade máxima ar 48 m/s
 Aspira, esmaga, recolha: Não
 Peso 2,6 kg
 EAN 8414218096120
 REF. 44EL-0021

GAS 339 E-V18

SOPLADOR/ASPIRADOR ELÉTRICO



Motor elétrico
 Tensão 230 V Frecuência 50 Hz
 Potência 3 kW
 Fluxo máximo ar 0,2 m³/s
 Velocidade máxima ar 83 m/s
 Aspira, tritura, recoge: Sí
 Capacidad del saco 45 l
 Peso 3,5 kg
 EAN 8414218098551
 REF. 44EL-0020

GAS 301 E-V20

SOPLADOR ELÉTRICO



Motor elétrico
Tensão 230 V Freqüência 50 Hz
Potência 3 kW
Fluxo máximo ar 0,16 m³/s
Velocidade máxima ar 43 m/s
Aspira, esmaga, recolha: Não
Peso 1,8 kg
EAN 8414218096137
REF. 44EL-0022

GAS KEEPER 40V 402 X-V21

SOPLADOR A BATERIA



Motor elétrico de bat. Lítio
Tensão 40 V
Potência 0,3 kW
Fluxo máximo ar 0,08 m³/s
Velocidade máxima ar 35 m/s
Aspira, esmaga, recolha: Não
Peso 5,8 kg
EAN 8414218093853
REF. 40_V-0004

GAS KEEPER 20V 209-V23

SOPLADOR A BATERIA



Motor elétrico de bat. Lítio
Tensão 20 V
Fluxo máximo ar 800m³/min
Velocidade máxima ar 300km/h
Peso 1,15 kg
EAN 8414218092658
REF. 20_V-0012



GAS 700 MG-V20



Trabajo con
GAS 700 MG

ESCANEIE-ME



PVR: **€ 333⁰⁰**
IVA INCLUIDO

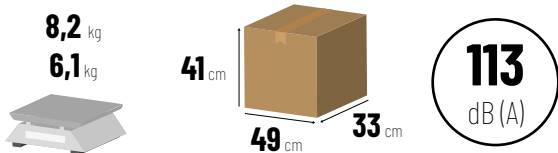
Soprador de mochila leve com motor a gasolina 2T, 42,7 cc e 1,68 HP, indicado para usuários que necessitam de um soprador potente e leve para trabalhar áreas de médio porte. Com arrancador reforçado, arnês de espuma e emissões de motor de baixa velocidade é um soprador prático e leve com as qualidades de sopradores de maior cilindrada.

Compacto e silencioso, é o soprador ideal para jardineiros e particulares que trabalham em jardins de médio porte e que necessitam de uma máquina que ocupe pouco espaço e seja fácil de transportar.

O acolchoamento do arnês da mochila, bem como os elementos antivibratórios que isolam o motor do resto da máquina, fazem com que transmita muito menos vibrações ao usuário, reduzindo a fadiga.

Seu botão de controle, localizado no tubo de sopra, é ajustável em posição e inclinação, o que melhora a ergonomia e o conforto.

As suas pequenas dimensões e leveza, bem como a sua pega de transporte, tornam-no muito fácil de mover e ocupa pouco espaço de armazenamento.



ESCANEIE-ME



Soprador de mochila leve com motor a gasolina 2T, 65,5 cc e 3,2 HP, adequado para usuários que precisam de um soprador de mochila potente e de alto desempenho.

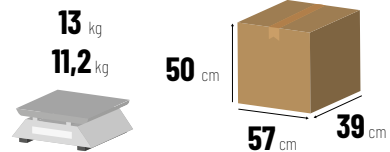
Seu filtro de ar superdimensionado, com maior poder de filtração, proporciona ar mais limpo para combustão, inclui efeito "compressor", que melhora a eficiência e durabilidade do motor e reduz o consumo.

O acolchoamento da mochila e do arnês traseiro, bem como os elementos antivibratórios que isolam o motor do resto da máquina, fazem com que transmita muito menos vibrações ao usuário, reduzindo sua fadiga.

Seu botão de controle, localizado no tubo de sopra, é ajustável em posição e inclinação, o que melhora a ergonomia e o conforto, aumentando o tempo de uso sem fadiga.

As suas pequenas dimensões, bem como a sua pega de transporte, tornam-no muito fácil de transportar. transportá-lo e ocupar pouco espaço de armazenamento.

ESCANEIE-ME



GAS 500 MG-V19




Trabajo con
GAS 500 MG

ESCANEIE-ME

PVR: **€ 223⁰⁰**
IVA INCLUIDO



GAS 550 G-V18



MONTAJE Y TRABAJO
TRABAJO CON
SOPRADOR GAS 550 G

ESCANEIE-ME

PVR: **€ 199⁰⁰**
IVA INCLUIDO



Soprador, aspirador, triturador e coletor, com motor a gasolina 2 tempos, 25,4 cc e 1 HP. Uso com uma mão, tamanho pequeno, adequado para esses usuários que realizam tarefas de sopra e aspiração.

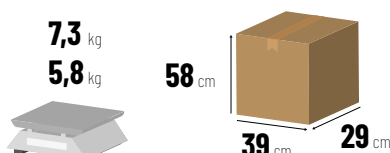
Eficiente, versátil e ergonômico. Projetado com tubos independentes para alcançar a máxima eficiência de sopra e sucção, reduzindo o peso do conjunto para evitar a fadiga do usuário.

Possui acelerador de travamento para manter a velocidade de sopra sem a necessidade de operá-lo continuamente, o que reduz o cansaço e o consumo do usuário ao manter uma velocidade de rotação do motor constante.

Equipado com amortecimento entre o motor e a alça, reduz as vibrações transmitidas, o que aumenta o conforto e reduz o cansaço do usuário.

Inclui 3 pontas sopradoras que permitem adaptar a máquina às suas necessidades, aumentando a sua versatilidade. Bem como um saco coletor de 45 l, para que a tarefa de limpeza seja reduzida ao tempo mínimo essencial.

ESCANEIE-ME



GAS 500 G-V18



ESCANEIE-ME

PVR: **€ 177⁰⁰**
IVA INCLUIDO



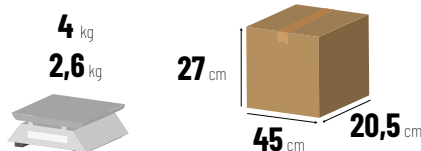
Soprador elétrico de alto desempenho com turbina axial, com 3.000 W de poder.

Sua turbina axial, muito mais eficiente, proporciona um fluxo de sopro muito maior para a mesma potência.

Devido à sua turbina axial, as forças do ar ao entrar e sair são compensadas, conseguindo uma posição de utilização ergonômica que, juntamente com o seu peso reduzido, melhora o conforto e reduz a fadiga do utilizador.

Com o regulador eletrônico de caudal, adapte a força de sopro às suas necessidades, sendo mais eficiente e poupando energia.

Seu tamanho pequeno e tubo de sopro removível facilitam o uso e armazenar.




107
dB(A)

ESCANEIE-ME



GAS 339 E-V18

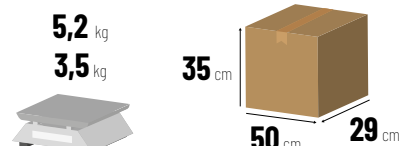


ESCANEIE-ME

PVR: **€ 111⁰⁰**
IVA INCLUIDO



ESCANEIE-ME



105
dB(A)

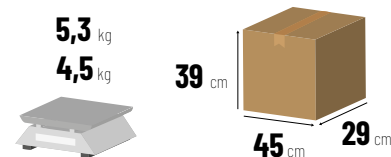
Soprador com motor a gasolina 2T, 25,4 cc e 1 HP. Uso com uma mão, tamanho reduzido, indicado para aqueles usuários que realizam apenas trabalhos de manutenção de sopro.

Possui acelerador com bloqueador para manter a velocidade de sopro sem a necessidade de operá-lo continuamente, o que reduz o cansaço e o consumo do usuário ao manter uma velocidade de rotação do motor constante.

Equipado com amortecedor entre o motor e a alça, reduz as vibrações transmitidas, o que aumenta o conforto e reduz o cansaço do usuário.

Inclui 3 pontas de sopro que permitem adaptar a máquina às suas necessidades, aumentando sua versatilidade.

ESCANEIE-ME



108
dB(A)

GAS 409 XE-V20



ESCANEIE-ME

PVR: **€ 77⁹⁵**
IVA INCLUIDO



Soprador, aspirador, triturador e coletor, em uma única máquina elétrica plugável com potência de 3.000W. Muito leve, potente e versátil. Com bolsa coletora e regulação eletrônica do fluxo de ar.

Projetado com tubos independentes para obter a máxima eficiência de sopro e sucção, reduzindo o peso do conjunto para evitar fadiga do usuário.

Sua lâmina metálica tritura as folhas, obtendo um resíduo de diâmetro muito pequeno. Está equipado com um sistema de segurança que impede o funcionamento da máquina se não estiver corretamente montada, para evitar o contacto manual com as lâminas.

Inclui saco coletor de 45 l, para que a tarefa de limpeza seja reduzida em tempo útil.

Sua alça ergonômica com punho macio e alça de ombro embutida aumentam o conforto de uso. Com o regulador eletrônico de fluxo, adapte a força de soprado ou aspirado de acordo com suas necessidades.

GAS 301 E-V20



ESCANEIE-ME



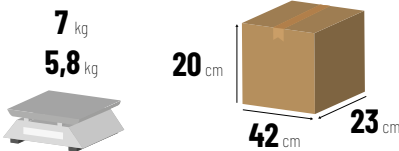
PVR: **€ 55⁹⁵**
IVA INCLUIDO

Apresenta as vantagens do motor a gasolina em termos de autonomia e independência e as de motor eléctrico, em termos de dimensões e peso reduzidos, sendo eficiente e ergonómico. Até 27 minutos com bateria de 2 Ah e até 53 minutos com bateria de 4 Ah, dependendo da intensidade de uso.

Sua turbina axial, muito mais eficiente, proporciona uma vazão de sopro muito maior para a mesma potência. Além disso, com o regulador eletrônico de caudal, adapta a força de sopro às suas necessidades, sendo mais eficiente e economizando energia.

Devido à sua turbina axial, as forças do ar ao entrar e sair são compensadas, conseguindo uma posição de utilização ergonómica que, juntamente com o seu peso reduzido, melhora o conforto e reduz a fadiga do utilizador.

Seu tamanho pequeno e tubo de sopro removível facilitam o uso e armazenamento.



ESCANEIE-ME



95
dB (A)

GAS KEEPER 20V 209-V23



ESCANEIE-ME



PVR: **€ 60⁹⁵**
IVA INCLUIDO

**BATERIA E
CARREGADOR
NÃO INCLUIDOS**

**CONSULTAR
A PÁGINA
164**

ESCANEIE-ME



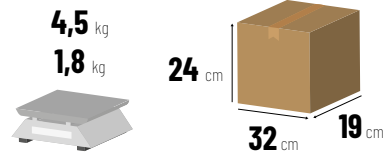
Soprador eléctrico de turbina radial de 3.000 W, pequenas dimensões mas com grande poder.

Apesar da sua grande potência, pesando menos de 2kg, é o nosso soprador mais leve e com as menores dimensões.

Fornece até 19 m³/min de fluxo de ar a um máximo de 155 km/h.

Seu tamanho pequeno e tubo de sopro removível facilitam o uso e armazenar.

ESCANEIE-ME



99
dB (A)

GAS KEEPER 40V 402 X-V21



ESCANEIE-ME

**BATERIA E
CARREGADOR
NÃO INCLUIDOS**

**CONSULTAR
A PÁGINA
173**



PVR: **€ 99⁹⁵**
IVA INCLUIDO

Nosso soprador alimentado por bateria de 20 V (bateria não incluída) oferece a potência de um motor a gasolina com a eficiência e o conforto de um motor eléctrico.

Este soprador possui um regulador eletrônico com 6 posições de caudal diferentes que adapta a força de sopro às suas necessidades. energia.

Sua turbina radial fornece um fluxo de sopro superior para potência excepcional.

Seu tamanho compacto e tubo removível facilitam o armazenamento.

Além disso, inclui dois tubos de fluxo/potência diferentes.





H₂O

Substância líquida obtida da natureza e considerada a mais valiosa do mundo. É fonte de vida e seu uso e aproveitamento converte se numa necessidade para todos.





4 AÑOS DE GARANTÍA

4 años de
todas nuest
a gasolina r
en el



**5 BOQUILLAS DE
CONEXIÓN RÁPIDA**



**DEPÓSITO
DE JABÓN**

garantía en
tras máquinas
registrándote
garaje.



ESCANÉAME



INCLUYE PISTOLA
PROFESIONAL
REFORZADA

BOMBA REFRIGERADA POR
AGUA CON CABEZAL DE LATÓN
Y PISTONES DE ACERO



MONTADO SOBRE SILENTBLOCKS
AL CHASIS, REDUCIENDO LAS
VIBRACIONES Y EL RUIDO





LIMPIADORAS DE ALTA PRESIÓN

ULTIMATE 820 QG-V23

LIMPIADORA DE ALTA PRESIÓN A GASOLINA



Motor Garland 4 tiempos

Cilindrada 208 cc

Potencia 4 kW

Bomba Axial - culata Latón

Depósito de jabón Sí

Caudal máximo 600 l/h

Presión máxima 250 bar

Autoaspirante Sí

Incluye manguera de caucho de 7 m reforzada con acero, pistola con lanza metálica y boquillas intercambiables.

EAN 8414218092825

REF. 45-0059

ULTIMATE 818 LE-V18

LIMPIADORA DE ALTA PRESIÓN ELÉCTRICA



Motor eléctrico

Voltaje 230 V

Frecuencia 50 Hz

Potencia 3 kW

Bomba Latón

Depósito de jabón Sí

Caudal máximo 522 l/h

Presión máxima 180 bar

Autoaspirante Sí

Incluye manguera de 8 m reforzada con acero trenzado, devanadera, pistola profesional con lanza regulable y lanza rotativa.

EAN 8414218099145

REF. 45-0048

ULTIMATE 519 LE-V20

LIMPIADORA DE ALTA PRESIÓN ELÉCTRICA



Motor eléctrico

Voltaje 230 V

Frecuencia 50 Hz

Potencia 2,5 kW

Bomba Acero - Wobble

Depósito de jabón Sí

Caudal máximo 468 l/h

Presión máxima 195 bar

Autoaspirante Sí

Incluye 8 metros de manguera de caucho reforzado con acero trenzado, pistola, lanza con boquilla regulable, lanza rotativa y cepillo.

EAN 8414218097196

REF. 45-0051

ULTIMATE 317 E-V20

LIMPIADORA DE ALTA PRESIÓN ELÉCTRICA



Motor eléctrico

Voltaje 230 V

Frecuencia 50 Hz

Potencia 2,2 kW

Bomba Acero - Wobble

Depósito de jabón Sí

Caudal máximo 450 l/h

Presión máxima 170 bar

Autoaspirante Sí

Incluye manguera de pvc de 8 m en devanadera, depósito de jabón, pistola con conector rápido, lanza regulable, lanza rotativa y cepillo

EAN 8414218097202

REF. 45-0050

ULTIMATE 114 E-V20

LIMPIADORA DE ALTA PRESIÓN ELÉCTRICA



Motor eléctrico

Voltaje 230 V

Frecuencia 50 Hz

Potencia 1,8 kW

Bomba Acero - Wobble

Depósito de jabón Sí

Caudal máximo 420 l/h

Presión máxima 140 bar

Autoaspirante Sí

Dispone de conexión rápida en todos los elementos. Incluye 5 metros de manguera de PVC, pistola con lanza de bayoneta con la boquilla regulable y bote de jabón.

EAN 8414218096489

REF. 45-0056

ULTIMATE KEEPER 20V 140-V23

LIMPIADORA DE ALTA PRESIÓN A BATERÍA



Motor eléctrico bat. Litio

Voltaje 20 V

Potencia 200 W

Presión máxima 40 bar

Caudal máximo 180 l/h

Incluye lanza regulable, manguera y filtro

Peso 1,75 kg

EAN 8414218092696

REF. 20_V-0009





LIMPIADORAS DE ALTA PRESIÓN

ULTIMATE 820 QG-V23



PVR: **€ 499⁰⁰**
INCLUIDO IVA

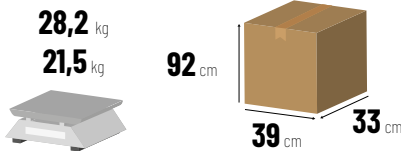
Limpiadora de agua a presión, con motor eléctrico de inducción de 3.000 W, mucho más eficiente y con menor consumo. 180 bares de presión máxima y 522 l/h máximo.

Con bomba de latón de 3 pistones, dispone de sistema TSS (detiene la bomba cuando no se presiona el gatillo para protegerla contra el sobrecalentamiento), lo que supone un ahorro de consumo eléctrico evita el goteo mientras la máquina no está en funcionamiento.

Incorpora devanadera para la manguera de presión, asa de transporte y ruedas, para facilitar su traslado al lugar de uso sin esfuerzo para el operario.

Máquina autoaspirante. Puede abastecerse desde un depósito de agua, siempre que este esté situado, como mínimo, a la misma cota.

8 m de manguera de caucho sintético reforzada con acero trenzado con conectores de rosca de 22 mm y pistola profesional con componentes metálicos. Lanza regulable y lanza de tobera rotativa. Depósito de jabón integrado en el cuerpo de la máquina.



ESCANÉAME



ULTIMATE 519 LE-V20



PVR: **€ 333⁰⁰**
INCLUIDO IVA

Limpiadora de agua a presión, con motor de gasolina 4T OHV, de 208 cc de potencia equipado con sensor de nivel de aceite del motor, previene de averías, montado sobre silentblocks al chasis, reduciendo las vibraciones y el ruido. Pensada para lugares en los que no hay posibilidad de usar la red eléctrica.

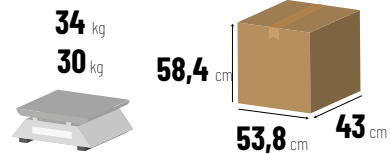
Bomba refrigerada por agua con cabezal de latón y pistones de acero que proporciona 250 bares de presión máxima y 600 l/h de caudal máximo.

Máquina con bomba autoaspirante que puede abastecerse desde un depósito de agua, siempre que este esté situado, como mínimo, a la misma cota. Cuenta además con depósito de jabón.

Incluye pistola profesional reforzada con 4 boquillas de conexión rápida. 7 metros de manguera de gran calidad reforzada con acero trenzado.

Montada sobre chasis de acero. Su asa y ruedas de transporte facilitan su traslado. El chasis incorpora además soportes para colgar la pistola, la manguera y las boquillas de presión.

ESCANÉAME



ULTIMATE 818 LE-V18



PVR: **€ 523⁰⁰**
INCLUIDO IVA

Limpiadora de agua a presión, con motor eléctrico de inducción de 2.500 W, mucho más eficiente y menor consumo. 195 bares de presión máxima y 468 l/h máximo.

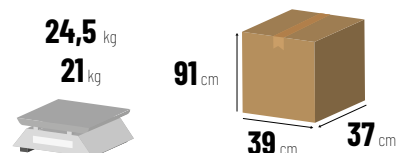
3 pistones, dispone de sistema TSS (detiene la bomba cuando no se presiona el gatillo para protegerla contra el sobrecalentamiento), lo que supone un ahorro de consumo eléctrico evita el goteo mientras la máquina no está en funcionamiento.

Incorpora devanadera para la manguera de presión, asa de transporte y ruedas, para facilitar su traslado al lugar de uso sin esfuerzo para el operario.

Máquina autoaspirante. Puede abastecerse desde un depósito de agua, siempre que este esté situado, como mínimo, a la misma cota.

Dispone de conexión rápida en todos los elementos. Incluye 8 metros de manguera de caucho reforzado con acero trenzado, pistola, lanza con boquilla regulable, lanza rotativa, cepillo y depósito de jabón integrado en el cuerpo de la máquina.

ESCANÉAME



ULTIMATE 317 E-V20



ESCANÉAME

PVR: € 233⁰⁰
INCLUIDO IVA



Limpiadora de agua a presión, con motor eléctrico de 1.800 W, 140 bares de presión máxima y 420 l/h máximo, ideal para el uso doméstico.

3 pistones, dispone de sistema TSS (detiene la bomba cuando no se presiona el gatillo para protegerla contra el sobrecalentamiento), lo que supone un ahorro de consumo eléctrico y evita el goteo mientras la máquina no está en funcionamiento.

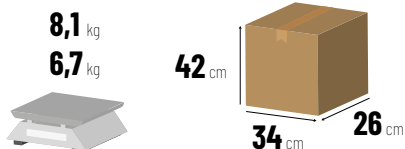
Cuenta con asidero, rueda de transporte y gancho para cable y manguera.

Máquina autoaspirante.

Puede abastecerse desde un depósito de agua, siempre que este esté situado, como mínimo, a la misma cota.

Dispone de conexión rápida en todos los elementos.

Incluye 5 metros de manguera de PVC, pistola con lanza de bayoneta con la boquilla regulable y bote de jabón.



PROTECCIÓN
IPX5

ESCANÉAME



Limpiadora de agua a presión, con motor eléctrico de 2.200 W, 170 bares de presión máxima y 450 l/h máximo, ideal para el uso doméstico.

3 pistones, dispone de sistema TSS (detiene la bomba cuando no se presiona el gatillo para protegerla contra el sobrecalentamiento), lo que supone un ahorro de consumo eléctrico evita el goteo mientras la máquina no está en funcionamiento.

Incorpora devanadera para la manguera de presión, asa de transporte y ruedas, para facilitar su traslado al lugar de uso sin esfuerzo para el operario.

Máquina autoaspirante.

Puede abastecerse desde un depósito de agua, siempre que este esté situado, como mínimo, a la misma cota.

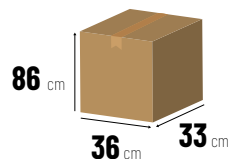
Dispone de conexión rápida en todos los elementos.

Incluye 8 metros de manguera de PVC, pistola, lanza con boquilla regulable, lanza rotativa, cepillo y depósito de jabón integrado en el cuerpo de la máquina.

ESCANÉAME



10,2 kg
8,9 kg



PROTECCIÓN
IPX5

ULTIMATE 114 E-V20



ESCANÉAME

PVR: € 123⁰⁰
INCLUIDO IVA



Limpiadora de agua a presión con lanza de boquilla regulable, motor eléctrico alimentado con batería KEEPER 20V (no incluida) de 200W y caudal máximo de 180 l/h y 40 bar de presión, ideal para el uso doméstico.

Dispone de sistema TSS (detiene la bomba cuando no se presiona el gatillo para protegerla contra el sobrecalentamiento), lo que supone un ahorro de consumo, evita el goteo mientras la máquina no está en funcionamiento.

Sus sistemas de conexión rápida tanto de la manguera a la máquina como entre la pistola y la lanza hace mucho más rápido y cómodo su montaje y desmontaje.

Máquina autoaspirante.

Puede abastecerse desde un depósito de agua, siempre que este esté situado, como mínimo, a la misma cota.

Puedes usar una garrafa y limpiar tu bici o moto antes de subirla al remolque y, al llegar a casa, solo preocúpate de guardarla.


El acople de la pistola al cuerpo de la máquina y ligero peso de solamente 4,8kg facilita su transporte y almacenaje.

ULTIMATE KEEPER 20V 140-V23



ESCANÉAME

PVR: € 77⁹⁵
INCLUIDO IVA



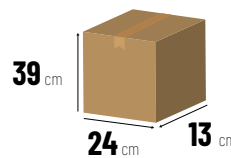
BATERÍA Y CARGADOR NO INCLUIDO

CONSULTE LA PÁGINA 164

ESCANÉAME



3 kg
1,75 kg



PROTECCIÓN
IPX0



4 AÑOS
DE GARANTÍA

4 años de
todas nuest
a gasolina r
en el



**MOTOR DE CUATRO
TIEMPOS DE 208 CC**


garantía en
tras máquinas
registrándote
garaje.



ESCANÉAME



**ENCUENTRA
CÓDIGOS QR**



**ACCEDE A LA
INFORMACIÓN**



**RACORES DE ENTRADA Y
SALIDA DE AGUA DE 1,5"
(40MM) Y 2" (50MM)**



AMAZON 1209 XE4T-V20 / ACHIQUE

BOMBA SUMERGIBLE ELÉCTRICA



Motor eléctrico
 Voltaje 230 V
 Frecuencia 50 Hz
 Potencia 1,2 kW/1,6 CV
 Profundidad máxima de inmersión 7 m
 Altura máxima de impulsión 44 m
 Chasis acero inoxidable
 Ø máx. impurezas 5 mm
 Caudal máx. 6.500 l/h
 Peso 8,6 kg
 EAN 8414218095970
 REF. 47-0082

AMAZON 1050 XE-V20 / ACHIQUE

BOMBA SUMERGIBLE ELÉCTRICA



Motor eléctrico
 Voltaje 230 V
 Frecuencia 50 Hz
 Potencia 1,1 kW/1,4 CV
 Profundidad máxima de inmersión 7 m
 Altura máxima de impulsión 11 m
 Chasis acero inoxidable
 Ø máx. impurezas 35 mm
 Caudal máx. 15.000 l/h
 Peso 8 kg
 EAN 8414218095963
 REF. 47-0081

AMAZON 790 E-V20 / ACHIQUE

BOMBA SUMERGIBLE ELÉCTRICA



Motor eléctrico
 Voltaje 230 V
 Frecuencia 50 Hz
 Potencia 0,9 kW/1,2 CV
 Profundidad máxima de inmersión 7 m
 Altura máxima de impulsión 8,9 m
 Chasis de PPP
 Ø máx. impurezas 30 mm
 Caudal máx. 18.000 l/h
 Peso 6,5 kg
 EAN 8414218095949
 REF. 47-0079

AMAZON 650 XE-V20 / ACHIQUE

BOMBA SUMERGIBLE ELÉCTRICA



Motor eléctrico
 Voltaje 230 V
 Frecuencia 50 Hz
 Potencia 0,75 kW/1 CV
 Profundidad máxima de inmersión 7 m
 Altura máxima de impulsión 7,5 m
 Chasis acero inoxidable
 Ø máx. impurezas 35 mm
 Caudal máx. 13.000 l/h
 Peso 5,5 kg
 EAN 8414218095956
 REF. 47-0080

AMAZON 350 E-V23 / ACHIQUE

BOMBA SUMERGIBLE ELÉCTRICA



Motor eléctrico
 Voltaje 230 V
 Frecuencia 50 Hz
 Potencia 0,65 kW/0,7 CV
 Profundidad máxima de inmersión 7 m
 Altura máxima de impulsión 6,5 m
 Chasis de PPP
 Ø máx. impurezas 30 mm
 Caudal máx. 6.300 l/h
 Peso 5,2 kg
 EAN 8414218092924
 REF. 47-0086

PRESS 491 FCE-V20 / SUMINISTRO

GRUPO DE PRESIÓN ELÉCTRICO



Motor eléctrico
 Voltaje 230 V
 Frecuencia 50 Hz
 Potencia 1,3 kW/1,74 CV
 Altura máxima de aspiración 8 m
 Altura máxima de impulsión 35 m
 Chasis PPP
 Con calderín
 Caudal máx. 5.000 l/h
 Peso 13,5 kg
 EAN 8414218096007
 REF. 47-0085

PRESS 491 FLAE-V20 / SUMINISTRO

GRUPO DE PRESIÓN ELÉCTRICO



Motor eléctrico
Voltaje 230 V
Frecuencia 50 Hz
Potencia 1,3 kW/1,74 CV
Altura máxima de aspiración 8 m
Altura máxima de impulsión 35 m
Chasis PPP
Sin calderín
Caudal máx. 5.000 l/h
Peso 13,5 kg
EAN 8414218095994
REF. 47-0084

GEISER 491 FE-V20 / SUMINISTRO

BOMBA CENTRIFUGA ELÉCTRICA



Motor eléctrico
Voltaje 230 V
Frecuencia 50 Hz
Potencia 1,3 kW/1,74 CV
Altura máxima de aspiración 8 m
Altura máxima de impulsión 35 m
Chasis PPP
Sin calderín
Caudal máx. 5.000 l/h
Peso 13,5 kg
EAN 8414218095987
REF. 47-0083

GEISER 851 QG-V23 / MOTOBOMBAS

MOTOBOMBA A GASOLINA



Motor Garland
4 tiempos
Cilindrada 208 cc
Potencia 4,5 kW
Altura máxima de aspiración 7 m
Altura máxima de impulsión 50 m
Ø de entrada 40/50 mm
Ø de salida 40/50 mm
Caudal máx. 29.000 l/h
Peso 30 kg
EAN 8414218093419
REF. 43-0029

GEISER 801 QG-V23 / MOTOBOMBAS

MOTOBOMBA A GASOLINA



Motor Garland
4 tiempos
Cilindrada 208 cc
Potencia 4,5 kW
Altura máxima de aspiración 7 m
Altura máxima de impulsión 30 m
Ø de entrada 40/50 mm
Ø de salida 40/50 mm
Caudal máx. 32.000 l/h
Peso 23 kg
EAN 8414218093402
REF. 43-0030

GEISER 421 QG-V23 / MOTOBOMBAS

MOTOBOMBA A GASOLINA



Motor Garland
4 tiempos
Cilindrada 98 cc
Potencia 1,2 kW
Altura máxima de aspiración 5 m
Altura máxima de impulsión 25 m
Ø de entrada 40 mm
Ø de salida 40 mm
Caudal máx. 12.000 l/h
Peso 12 kg
EAN 8414218093426
REF. 43-0028

GEISER 281 G-V17 / MOTOBOMBAS

MOTOBOMBA A GASOLINA



Motor Garland 2 tiempos
Cilindrada 25,4 cc
Potencia 0,7 kW/0,9 CV
Altura máxima de aspiración 4 m
Altura máxima de impulsión 25 m
Ø de entrada 25 mm
Ø de salida 40 mm
Caudal máx. 7.000 l/h
Peso 5,5 kg
EAN 8414218099404
REF. 43-0027

BOMBAS DE AGUA - ACHIQUE / SUMINISTRO / MOTOBOMBAS

AMAZON 1209 XE4T-V20 / ACHIQUE



PVR: **€ 223⁰⁰**
INCLUIDO IVA

Bomba sumergible de 4 etapas y 1.200 W con carcasa mixta de polipropileno y acero inoxidable, resistente a la corrosión y a los golpes.

Especialmente diseñada para bombear aguas limpias desde pozos o cisternas.

Capaz de elevar el agua hasta 44 m con un caudal máximo de 6.500 l/h.

Arranque y paro automático por interruptor/boya, que evita que la bomba se quemara al funcionar en vacío cuando se evacúa todo el agua.

Dispone de un cable de 10 m que permite enchufarla evitando salpicaduras que puedan producir electrocuciones, así como un asa desde donde hay que manipularla sin necesidad de tirar del cable, lo que podría provocar su rotura.

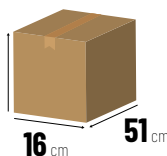
ESCANÉAME



9,5 kg

8,6 kg

17 cm



NO APTA PARA
LODOS

Bomba sumergible de 1.100 W con carcasa de acero inoxidable, resistente a la corrosión.

Especialmente diseñada para bombear aguas sucias, con impurezas hasta 35 mm.

Elimina gran caudal para extraer grandes cantidades de agua en pocos minutos, 15.000 l/h máximo y alcanza un altura hasta 11 m.

Arranque y paro automático por interruptor/boya, que evita que la bomba se quemara al funcionar en vacío cuando se evacúa todo el agua.

Dispone de un cable de 10 m que permite enchufarla evitando salpicaduras que puedan producir electrocuciones, así como un asa desde donde hay que manipularla sin necesidad de tirar del cable, lo que podría provocar su rotura.

AMAZON 1050 XE-V20 / ACHIQUE



PVR: **€ 133⁰⁰**
INCLUIDO IVA



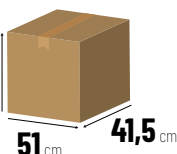
ESCANÉAME



30 kg

25 kg

43,5 cm



NO APTA PARA
LODOS

AMAZON 790 E-V20 / ACHIQUE



PVR: **€ 88⁹⁵**
INCLUIDO IVA

Versátil bomba sumergible de 900 W con carcasa de polipropileno, resistente a la corrosión y a los golpes.

Su diseño polivalente, único en el mercado, permite usarla para aguas sucias o limpias, simplemente cambiando la parte inferior de su carcasa, pudiendo bombear aguas sucias con impurezas de hasta 30 mm, o aguas limpias hasta un mínimo de 1 mm de calado.

Elimina gran caudal para extraer grandes cantidades de agua en pocos minutos, 18.000 l/h máximo y alcanza un altura hasta 9 m.

Arranque y paro automático por interruptor/boya, que evita que la bomba se quemara al funcionar en vacío cuando se evacúa todo el agua.

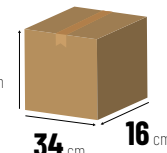
Dispone de un cable de 10 m que permite enchufarla evitando salpicaduras que puedan producir electrocuciones, así como un asa desde donde hay que manipularla sin necesidad de tirar del cable, lo que podría provocar su rotura.



7,3 kg

6,5 kg

16 cm



NO APTA PARA
LODOS

AMAZON 650 XE-V20 / ACHIQUE



Bomba Sumergible
AMAZON 650 XE

ESCANÉAME



PVR: **€ 123⁰⁰**

INCLUIDO IVA

Bomba sumergible de 750 W con carcasa de acero inoxidable, resistente a la corrosión y ligera.

Especialmente diseñada para bombear aguas sucias, con impurezas hasta 35 mm.

Para extraer grandes cantidades de agua en pocos minutos, 6.300 l/h máximo y alcanza un altura hasta 6,5 m.

Arranque y paro automático por interruptor/boya, que evita que la bomba se quemé al funcionar en vacío cuando se evacúa todo el agua.

Dispone de un cable de 10 m que permite enchufarla evitando salpicaduras que puedan producir electrocuciones, así como un asa desde donde manipularla sin necesidad de tirar del cable, lo que podría provocar su rotura.

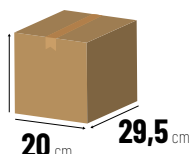
ESCANÉAME



6,3 kg

5,5 kg

28 cm



NO APTA PARA
LODOS

Bomba sumergible de 550 W con carcasa de polipropileno, resistente a la corrosión y ligera.

Especialmente diseñada para bombear aguas sucias, con impurezas hasta 30 mm.

Para extraer grandes cantidades de agua en pocos minutos, 6.300 l/h máximo y alcanza un altura hasta 6,5 m.

Arranque y paro automático por interruptor/boya, que evita que la bomba se quemé al funcionar en vacío cuando se evacúa todo el agua.

Dispone de un cable de 10 m que permite enchufarla evitando salpicaduras que puedan producir electrocuciones, así como un asa desde donde manipularla sin necesidad de tirar del cable, lo que podría provocar su rotura.

AMAZON 350 E-V23 / ACHIQUE



Bomba Sumergible
AMAZON 350 E

ESCANÉAME



PVR: **€ 77⁹⁵**

INCLUIDO IVA

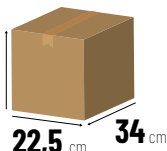
ESCANÉAME



6,1 kg


5,2 kg

17 cm



NO APTA PARA
LODOS

PRESS 491 FCE-V20 / SUMINISTRO



PRESENTACIÓN
PRESS 491 FCE
de Garland

ESCANÉAME



PVR: **€ 255⁰⁰**

INCLUIDO IVA

Grupo de presión por bomba centrífuga de 1.300 W y marco de resina resistente a la corrosión y los golpes o inundaciones.

Se encuentra elevada sobre una bancada para proteger la parte eléctrica en caso de pequeñas inundaciones.

Bomba silenciosa con capacidad para aspirar el agua hasta 8 m de profundidad e impulsarla hasta 35 m y un caudal máximo de 5.000 l.

Calderín de 17 litros y arranque por presostato, está pensada para abastecer instalaciones de agua sanitaria en viviendas.

Dispone de un filtro con tapa transparente a rosca, que permite observar si la bomba está cebada y, en caso contrario, llenarla a través de ella.

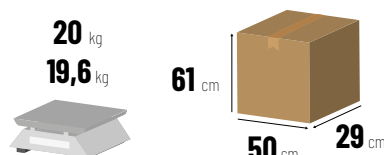
ESCANÉAME



20 kg

19,6 kg

61 cm



NO APTA PARA
LODOS

BOMBAS DE AGUA - ACHIQUE / SUMINISTRO / MOTOBOMBAS

PRESS 491 FLAE-V20 / SUMINISTRO



PRESENTACIÓN
PRESS 491 FLAE
de Garland

ESCANÉAME



PVR: **€ 211⁰⁰**
INCLUIDO IVA

Grupo de presión por bomba centrífuga de 1.300 W y marco de resina resistente a la corrosión y los golpes o inundaciones.

Se encuentra elevada sobre una bancada para proteger la parte eléctrica en caso de pequeñas inundaciones.

Bomba silenciosa con capacidad para aspirar el agua hasta 8 m de profundidad e impulsarla hasta 35m. Cuenta con un caudal máximo de 5.000 l.

Sin calderín, con presostato electrónico y reloj de programación digital, está especialmente indicada para usos agrícolas o ganaderos, para activar riegos por goteo o aspersión, o bien llenar bebederos para ganado.

Dispone de un filtro con tapa transparente a rosca, que permite observar si la bomba está cebada y, en caso contrario, llenarla a través de ella.

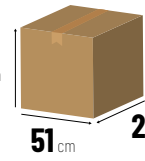
ESCANÉAME



14,3 kg
13,5 kg



33 cm



Bomba de presión centrífuga de 1.300 W y marco de resina resistente a la corrosión y los golpes o inundaciones.

Se encuentra elevada sobre una bancada para proteger la parte eléctrica en caso de pequeñas inundaciones.

Bomba silenciosa con capacidad para aspirar el agua hasta 8 m de profundidad e impulsarla hasta 40 m y un caudal máximo de 5.000 l.

Con arranque manual, está pensada para hacer funcionar circuitos de riego o llenar depósitos de gravedad.

Dispone de un filtro con tapa transparente a rosca, que permite observar si la bomba está cebada y, en caso contrario, llenarla a través de ella.

GEISER 491 FE-V20 / BOMBA



PRESENTACIÓN
GEISER 491 FE
de Garland

ESCANÉAME




PVR: **€ 177⁰⁰**
INCLUIDO IVA

14,3 kg
13,5 kg



21 cm



NO APTA PARA
LODOS

ESCANÉAME



GEISER 851 QG-V23 / MOTOBOMBAS



BOMBAS DE AGUA
GARLAND

ESCANÉAME



PVR: **€ 423⁰⁰**
INCLUIDO IVA

Motor de cuatro tiempos de 208 c.c. Con capacidad de combustible de 3,6L

Racores de aluminio de entrada y salida de agua de 1,5 pulgadas (40mm) y 2 pulgadas (50mm) para poder montar la medida que más se amolde al usuario.

Altura máxima de impulsión con racores de 2 pulgadas y una sola toma de salida conectada: 50 metros. Altura máxima de aspiración: 7 metros.

Descarga de 29m³/h con entrada y salida de 2 pulgadas.

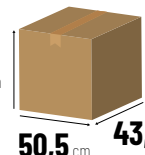
ESCANÉAME



33 kg
28 kg



43 cm



GEISER 801 QG-V23 / MOTOBOMBAS



ESCANÉAME

PVR: **€ 367⁰⁰**
INCLUIDO IVA

VENTAJAS DE LAS BOMBAS DE AGUA



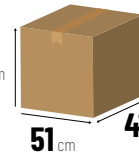
ESCANÉAME



30 kg
25 kg



43,5 cm



NO APTA PARA
LODOS

Motor de cuatro tiempos de 98 c.c. Con capacidad de combustible de 1,6L

Racores de aluminio de entrada y salida de agua de 1,5 pulgadas (40mm)

Altura máxima de impulsión con racores de 1,5 pulgadas: 25 metros. Altura máxima de aspiración: 7 metros.

Descarga de 12m³/h con entrada y salida de 1,5 pulgadas.

GEISER 421 QG-V23 / MOTOBOMBAS



MANTENIMIENTO MAQUINAS DE GASOLINA

ESCANÉAME

PVR: **€ 333⁰⁰**
INCLUIDO IVA

ESCANÉAME




17 kg

15,5 kg



37,5 cm



NO APTA PARA
LODOS



Motobomba con motor de 2 T de 25,4 cc y 1 CV de potencia.

Aspira el agua tras cebar el cuerpo de bomba (Autoaspirante), con un máximo de 4 m de altura de aspiración.

Capaz de elevar el agua hasta 35 m y un caudal máximo de 7.000 l/h

Incluye racores de aluminio de 1" (25 mm), 4 m de manguera de aspiración.

Sus reducidas dimensiones y ligereza, así como su asa de transporte, hacen que sea muy sencillo trasladarla y ocupe poco espacio de almacenamiento.

GEISER 281 G-V17 / MOTOBOMBAS



MONTAJE CON
SER 281G-V17



ESCANÉAME

PVR: **€ 223⁰⁰**
INCLUIDO IVA



ESCANÉAME

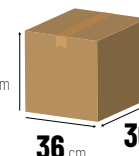


6 kg

5,5 kg



28 cm



NO APTA PARA
LODOS



ENERGY

Capacidad para obrar, producir o poner en movimiento algo generando electricidad. Esta puede suministrarse a través de diferentes recursos como las baterías o los cables.



KEEPER 20V

ALOJAMIENTO PARA
DOS BATERÍAS



5 AÑOS
DE GARANTÍA

5 años de garantía en
todas nuestras máquinas
a batería KEEPER
registrándote en el garaje.




ESCANÉAME



ENCUENTRA
CÓDIGOS QR



ESCANÉALOS
CON TU MÓVIL



ACCEDE A LA
INFORMACIÓN



**TRANSMISIÓN
PARTIDA**



**MULTIFUNCIÓN 4 EN 1:
PODADOR, CORTASETOS,
DISCO E HILO**

DESBRIZADORA A BATERÍA



BEST KEEPER 20V 202-V23

Motor eléctrico bat. Litio
 Voltaje 40 V (20 V + 20 V)
 Potencia 700 W
 Ancho de corte de hilo 380 mm
 Ancho de corte de disco 255 mm
 Manillar Doble
 Tipo cabezal Tap&Go semiautomático
 EAN 8414218092672

4en1 TASKER KEEPER 20Vx2 122-V23

H. MULTIFUNCIÓN A BATERÍA



Motor eléctrico bat. Litio
 Voltaje 40 V (20 V + 20 V)
 Potencia 700 W
 Ancho de corte de hilo 380 mm
 Ancho de corte del disco 255 mm
 Longitud de corte del cortasetos 400 mm
 Longitud de corte de la podadora 10"/254 mm
 Manillar delta
 Peso 3,57 Kg
 EAN 8414218092900
 REF. 20_V-0002

BULK KEEPER 20V 108-V23

MOTOSIERRA A BATERÍA



Motor eléctrico bat. Litio
 Voltaje 20 V
 Potencia 800 W
 Largo espada 20 cm/8"
 Paso de cadena 3/8" bp-0,050"
 N° de eslabones 33
 Peso 2,3 Kg
 EAN 8414218092917
 REF. 20_V-0001

GIRAFFE KEEPER 20V 290 F-V23

MOTOSIERRA DE PÉRTIGA A BATERÍA



Motor eléctrico bat. Litio
 Voltaje 20 V
 Largo espada 25 cm / 10"
 Paso de cadena 3/8" bp
 Sistema tensado SDS Sin herramientas
 Peso 2,3 kg
 EAN 8414218092641
 REF. 20_V-0014

FUM KEEPER 310L 20V-V23

FUMIGADOR A BATERÍA



Motor eléctrico DC bat. Litio
 Voltaje 20 V
 Potencia del motor 23 W
 Consumo del motor 1,2 Ah
 Presión 2 - 4 bar
 Fluido del líquido máx. 3 l/min
 Capacidad máx. depósito 10 l
 Longitud máx. de lanza 80cm
 Peso 2 kg
 EAN 8414218092719
 REF. 20_V-0008

SHAKER KEEPER 20V 200-V23

VAREADOR DE BATERÍA



Motor eléctrico bat. de Litio
 Voltaje 20 V
 Golpes por minuto 1.400
 Capacidad de recogida 80-120 kg/h
 N° de varillas 8
 Material de las varillas carbono
 Peso 2,1 kg
 EAN 8414218092771
 REF. 20_V-0006

ROLL&COMB 141 KEEPER 20V-V23

PEINADORA/BARREDORA A BATERÍA



Motor eléctrico bat. de Litio
Voltaje 20 V
Para superf. de hasta 75 m²
Ancho de trabajo 400 mm
Para superficies de hasta 75 m²
Manillar una mano
Peso 4,8 kg
EAN 8414218092740
REF. 20_V-0007

GRASS KEEPER 20V 200-V23

CORTACÉSPED A BATERÍA



Motor eléctrico bat. Litio
Voltaje 20 V
Ancho de trabajo 320 mm
Altura de trabajo 20/40/60 mm
Sup. recomendada 150 m²
Manillar plegable
Tipo saco rígido 30 l
Reg. altura mediante ejes
EAN 8414218092634

XTRIM KEEPER 20V 255-V23

CORTABORDES A BATERÍA



Motor eléctrico bat. de Litio
Voltaje 20 V
Ancho de corte de hilo 1,6 mm
Ø del hilo 250 mm
Manillar Delta
Peso 1,9 kg
EAN 8414218092603
REF. 20_V-0013

SET KEEPER 20V 252-V23

CORTASETOS A BATERÍA



Motor Garland eléctrico bat. de Litio
Voltaje 20 V
Largo cuchilla 510 mm
Ancho entre dientes 18 mm
Peso 2,2 kg
EAN 8414218092627
REF. 20_V-0016

SET KEEPER 20V 293F-V23

CORTASETOS DE PÉRTIGA A BATERÍA



Motor eléctrico bat. de Litio
Voltaje 20 V
Largo cuchilla 510 mm
Ancho entre dientes 18 mm
Peso 3,45 kg
EAN 8414218092610
REF. 20_V-0015

GAS KEEPER 20V 209-V23

SOPLADOR A BATERÍA



Motor eléctrico bat. de Litio
Voltaje 20 V
Caudal máx. de aire 800m³/min
Velocidad máx. de aire 300km/h
Peso 1,15 kg
EAN 8414218092658
REF. 20_V-0012

ULTIMATE KEEPER 20V 140-V23

Motor eléctrico bat. Litio
 Voltaje 20 V
 Potencia 200 W
 Presión máxima 40 bar
 Caudal máximo 180 l/h
 Incluye lanza regulable,
 manguera y filtro
 Peso 1,75 kg
 EAN 8414218092696
 REF. 20_V-0009



HIDROLIMPIADORA A BATERÍA

KEEPER 20V BAT 4 / KEEPER 20V BAT 2

Voltaje 20 V
 Capacidad 4 Ah/2 Ah
 Peso 0,67 kg/ 0,4 kg
 EAN 8414218092887/92832
 REF. 20_V-0005/20_V-0011

BATERÍAS



KEEPER 20V SINGLE FAST CHARGER-V23

Entrada 230 V ~50 Hz
 Salida 20 V
 Consumo máximo 1,5 A
 Carga, 2Ah: 80-90 min/4Ah: 160-180mm
 Peso 0,240 kg/1,5 kg
 EAN 8414218092870
 REF. 20_V-0004

CARGADORES



KEEPER 20V DOUBLE FAST CHARGER-V23

Entrada 230 V ~50 Hz
 Salida 20 V
 Consumo máximo 3 A
 Carga, 2Ah: 40-50 min/
 4Ah: 80-100 min
 Peso 0,380 kg
 EAN 8414218092863
 REF. 20_V-0003

CARGADORES



KEEPER 20V DOUBLE SLOW CHARGER-V23

Entrada 230 V ~50 Hz
 Salida 20 V
 Consumo máximo 1 A
 Peso 0,185 kg
 EAN 8414218092757
 REF. 20_V-0010

CARGADORES



KEEPPER 20V

MÁQUINAS DE BATERÍA
INTERCAMBIABLE



BEST KEEPER 20V 202-V23



ESCANÉAME

PVR: **€ 211⁰⁰**
INCLUIDO IVA

BATERÍA Y CARGADOR NO INCLUIDO

CONSULTE LA PÁGINA 164

Máquina multiherramienta, con motor eléctrico sin escobillas a batería de 40V, alimentado por 2 baterías de 20V (no incluidas). Entrega una potencia de 700W, compatible con todas las baterías de la gama Keeper 20V. La tecnología BRUSHLESS alarga la vida y mejora el rendimiento de los motores, al reducirse al mínimo el rozamiento.

Incluye accesorios cortasetos y podadora de sierra en altura, además de cabezal reforzado de hilo y disco de acero de 3 puntas, una máquina totalmente polivalente con la que podrás realizar gran parte de las tareas de tu jardín.

u transmisión partida de 26mm, desmontable sin herramientas, facilita el intercambio entre accesorios y su almacenaje en un espacio reducido. Combina la independencia de la gasolina con el bajo mantenimiento, ligereza y la facilidad de uso de los eléctricos, emite menos ruido y vibraciones al usuario, aumentando el confort y reduciendo la fatiga.

Cuenta con 3 velocidades de trabajo. Manillar "Delta" y mango trasero ergonómico "SOFT TOUCH" que aporta un extra de confort en el agarre y permite una mejor maniobrabilidad para llegar a los rincones más recónditos de tu parcela.

Incluye un arnés de bandolera con sistema de desconexión de seguridad para un manejo más cómodo con cualquier accesorio.

96

dB (A)

13 kg
11,37 kg



16 cm



120 cm **26** cm

ESCANÉAME



BULK KEEPER 20V 108-V23



ESCANÉAME



PVR: **€ 133⁰⁰**
INCLUIDO IVA

BATERÍA Y CARGADOR NO INCLUIDO

CONSULTE LA PÁGINA 164

Motosierra a batería, con motor eléctrico sin escobillas a batería, de 20V (no incluida), que entrega una potencia de 800W, compatible con todas las baterías de la gama Keeper 20V. La tecnología BRUSHLESS alarga la vida y mejora el rendimiento de los motores, al reducirse al mínimo el rozamiento.

Con las ventajas de una motosierra eléctrica, bajo mantenimiento, menos ruidos y vibraciones, lo que reduce en una menor fatiga del usuario, y la independencia de la gasolina, puede usarse en cualquier parte sin necesidad de enchufe, lo que aporta independencia.

Con espada de 8" y cadena de 3/8" de bajo perfil, incluye mecanismo SDS de tensado y cambio de cadena sin herramientas, facilita el mantenimiento reduciendo las paradas.

Bomba de engrase automática, incluye visor de aceite de cadena, para controlar cuándo es necesario rellenar. También cuenta con un sistema de protección contra la sobrecarga que se activa cuando el motor se sobrecalienta parando el motor, protegiendo así la vida útil del mismo.

Incluye interruptor de seguridad y freno de cadena electrónico (por desconexión del motor).

Su mango ergonómico y la posición de la batería la hacen una máquina completamente equilibrada.

ESCANÉAME



4 kg
3,3 kg



27 cm



23 cm **23** cm

99

dB (A)

GIRAFFE KEEPER 20V 290 F-V23



BATERÍA Y CARGADOR NO INCLUIDO

CONSULTE LA PÁGINA 164

ESCANÉAME



PVR: **€ 99⁹⁵**
INCLUIDO IVA

Fumigador a batería para líquidos de 10l de capacidad de depósito, con 3 l/min de caudal máximo y de 2 a 4 bar de presión.

Hasta 3 horas de trabajo de fumigación, gracias a su batería de litio y su bomba con regulación electrónica, que modifica su régimen de funcionamiento para ajustarlo a la presión de trabajo requerida, economizando la batería.

Su sistema TSS, para la bomba cuando se deja de apretar el gatillo, evitando el goteo y el gasto innecesario de batería.

Fabricada en polietileno (resistencia química máxima y alta resistencia al impacto) con base de polipropileno. Su depósito translúcido permite al operario comprobar fácilmente el nivel de líquido restante, así como el voltímetro permite ver la carga disponible de batería.

Su asa y cinta de transporte hacen que sea muy cómodo desplazarse entre zonas. Incluye lanza de fibra altamente resistente a los agentes químicos.

96
dB (A)



42 cm
33 cm 18 cm

ESCANÉAME



SHAKER KEEPER 20V 200-V23



BATERÍA Y CARGADOR NO INCLUIDO

CONSULTE LA PÁGINA 164

ESCANÉAME



PVR: **€ 667⁰⁰**
INCLUIDO IVA

ESCANÉAME



134 cm
24 cm 14 cm

Haz frente a las ramas de difícil acceso con nuestra motosierra de pértiga a batería de 20V (batería y cargador no incluidos). Combina la potencia de la gasolina con el bajo mantenimiento de los motores eléctricos.

Equipada con una espada de 10" y cadena de bajo perfil de 3/8", así como un cabezal de ángulo regulable de 0° a 40°, esta herramienta te permite llegar a las ramas más inaccesibles.

Su pértiga de aluminio te permite trabajar a una altura de hasta 4 metros (dependiendo de la altura del operario), reduciendo la fatiga gracias a su peso ligero. Además, cuenta con una bomba de engrase automática y un visor de aceite de cadena para un mantenimiento sencillo.

El depósito de aceite en el cabezal de la máquina evita goteos y fugas. Su mango ergonómico y adherente garantiza un uso seguro y cómodo.

ESCANÉAME



117 cm
142 cm 145 cm

FUM KEEPER 20V 310 M-V23



CONSEJOS PARA FUMIGAR TU JARDÍN

ESCANÉAME

BATERÍA Y CARGADOR NO INCLUIDO

CONSULTE LA PÁGINA 164

PVR: **€ 49⁹⁵**
INCLUIDO IVA



Vareador con motor eléctrico a batería, de 20 V (no incluida) compatible con todas las baterías de la gama Keeper 20V.

Su motor ha sido diseñado para realizar 1.400 golpes por minuto con una capacidad de recogida de 80-120 kg/h.

Con fusible de seguridad para evitar sobrecargas y daños a la batería.

Fabricado en materiales ligeros, con 8 varillas de carbono reemplazables.

Transmisión telescópica que permite llegar a los 4,5 m de altura de trabajo (depende de la altura del usuario).

ROLL&COMB 141 KEEPER 20V-V23



PVR: **€ 155⁰⁰**
INCLUIDO IVA

BATERÍA Y CARGADOR NO INCLUIDO

CONSULTE LA PÁGINA 164

ESCANÉAME



El cortacésped de batería Grass 32 con motor eléctrico de 500 W con tecnología Brushless, alimentado con la batería KEEPER 20V es ideal para jardines de hasta 150 m².

Combina la libertad de la gasolina con el bajo mantenimiento de las herramientas eléctricas, reduciendo el ruido y las vibraciones para una experiencia más cómoda.

La batería de 20V (no incluida) es compatible con todas las máquinas de la gama Keeper, optimizando su uso.

El cortacésped está equipado con un acelerador automático que ajusta la cuchilla al contacto con la hierba, optimizando el consumo de la batería.

El chasis de polipropileno es resistente a la corrosión y está diseñado aerodinámicamente para garantizar una recogida eficiente.

Las guías laterales mejoran el apurado en los límites de la parcela. Con un ancho de corte de 327 mm, este cortacésped hace el trabajo de manera eficaz.

ESCANÉAME



XTRIM KEEPER 20V 255-V23



PVR: **€ 60⁹⁵**
INCLUIDO IVA

BATERÍA Y CARGADOR NO INCLUIDO

CONSULTE LA PÁGINA 164

ESCANÉAME



Nuestra peinadora y barredora para césped artificial, con motor eléctrico de batería de litio de 20V (batería no incluida), ofrece una autonomía de aproximadamente 22 minutos, perfecta para superficies de hasta 75 m².

Combina la libertad de la gasolina con el bajo mantenimiento y la facilidad de uso de las herramientas eléctricas, reduciendo el ruido y las vibraciones.

Peina y barre en una sola pasada, con un diseño que incluye un manillar ajustable para una posición de trabajo cómoda.

Sin cables de alimentación, es perfecta incluso para los rincones más inaccesibles.

Con un ancho de trabajo de 40 cm, accede a todos los rincones y levanta las fibras para recuperar el volumen del césped.

Su asa de transporte y diseño compacto facilitan su transporte y almacenamiento

ESCANÉAME

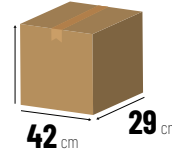


6,5 kg

4,8 kg



47 cm



42 cm

29 cm

62
dB (A)

GRASS KEEPER 20V 200-V23



ESCANÉAME

PVR: **€ 222¹¹**
INCLUIDO IVA

BATERÍA Y CARGADOR NO INCLUIDO

CONSULTE LA PÁGINA 164



Cortabordes con motor eléctrico alimentado con la batería KEEPER 20V (batería no incluida) es compatible con todas las baterías de la gama Keeper 20V.

La barra extensible facilita su adaptación a la altura de trabajo deseada, evitando posturas incómodas y fatiga.

Además, su función perfiladora con rueda incorporada y protector de troncos lo hacen versátil y seguro.

El cuerpo motor inferior, y el manillar delantero en forma de Delta son regulables en inclinación y se pliegan para un almacenamiento conveniente.

ESCANÉAME



TAP & GO

SET KEEPER 20V 252-V23



ESCANÉAME



BATERÍA Y CARGADOR NO INCLUIDO

CONSULTE LA PÁGINA 164

Cortasetos con opción de cortasetos telescópico con motor eléctrico de 600 W alimentado con la batería KEEPER 20V con ángulo de corte variable, cuenta con una longitud de cuchilla de 51 cm y 18 mm de separación entre dientes.

Cuenta con mangos con recubrimiento "SOFT TOUCH" que proporciona una buena ergonomía en cualquier tipo de corte.

Tanto con la pértiga instalada, como sin ella, es un cortasetos multirregulable en el que se puede girar 90° el cabezal de corte ofreciendo al usuario la postura más cómoda de trabajo.

Configurado con la pértiga extensible es ideal para el corte de las partes altas del seto sin tener que utilizar escaleras llegando hasta los 4m de altura.

Incorpora sistema de seguridad de doble agarre que impide su accionamiento si no se pulsan de manera simultanea el mango trasero y el asidero delantero.

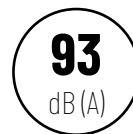
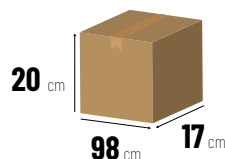
ESCANÉAME



PVR: **€ 77⁹⁵**

INCLUIDO IVA

ESCANÉAME



SET KEEPER 20V 293F-V23



ESCANÉAME

BATERÍA Y CARGADOR NO INCLUIDO

CONSULTE LA PÁGINA 164

PVR: **€ 111⁰⁰**

INCLUIDO IVA



Nuestro soplador a batería de 20V (batería no incluida) ofrece la potencia de un motor de gasolina con la eficiencia y comodidad de un motor eléctrico

Este soplador cuenta con un regulador electrónico en 6 velocidades diferentes de caudal que adapta la fuerza de soplado a tus necesidades, ahorrando energía.

Su turbina radial proporciona un caudal de soplado superior para una potencia excepcional.

Su tamaño compacto y tubo desmontable facilitan el almacenamiento. Además, incluye dos tubos de diferente caudal/potencia.

GAS KEEPER 20V 209-V23



ESCANÉAME

BATERÍA Y CARGADOR NO INCLUIDO

CONSULTE LA PÁGINA 164



PVR: **€ 60⁹⁵**

INCLUIDO IVA

ESCANÉAME



ULTIMATE KEEPER 20V 140-V23

Máquina autoaspirante.

Puede abastecerse desde un depósito de agua, siempre que este esté situado, como mínimo, a la misma cota.

Puedes usar una garrafa y limpiar tu bici o moto antes de subirla al remolque y, al llegar a casa, solo preocúpate de guardarla.

El acople de la pistola al cuerpo de la máquina y ligero peso de solamente 4,8kg facilita su transporte y almacenaje.



ESCANÉAME

PVR: **€ 77⁹⁵**
INCLUIDO IVA

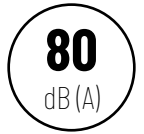
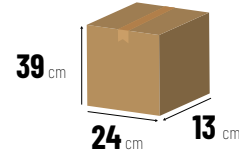
BATERÍA Y CARGADOR NO INCLUIDO

CONSULTE LA PÁGINA 164

Baterías para las máquinas de la familia KEEPER 20V de 4Ah y 2 Ah.



ESCANÉAME



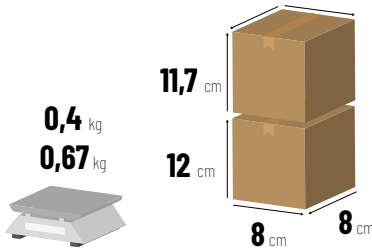
KEEPER 20V BAT 4 / KEEPER 20V BAT 2

PVR: **€ 66⁹⁵**
INCLUIDO IVA

PVR: **€ 44⁹⁵**
INCLUIDO IVA



ESCANÉAME



ESCANÉAME



KEEPER 20V SINGLE FAST CHARGER-V23

Cargador rápido para una batería (de 2Ah o 4Ah) de la familia KEEPER 20V.

Carga una batería de 2Ah en 80-90 min y una de 4Ah en 160-180 minutos.

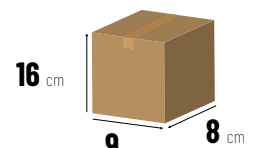


ESCANÉAME



PVR: **€ 32⁹⁵**
INCLUIDO IVA

ESCANÉAME



KEEPER 20V DOUBLE FAST CHARGER-V23



ESCANÉAME



Cargador doble para dos baterías (de 2Ah o 4Ah) de la familia KEEPER 20V.

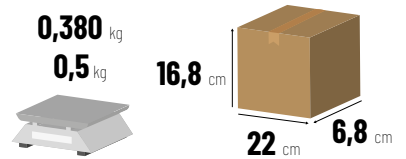
Carga una batería de 2Ah en 120-130 min y una de 4Ah en 240-260 minutos.

Cargador doble rápido para dos baterías (de 2Ah o 4Ah) de la familia KEEPER 20V.

Carga una batería de 2Ah en 40-50 min y una de 4Ah en 80-100 minutos.

PVR: € 55⁹⁵
INCLUIDO IVA

ESCANÉAME

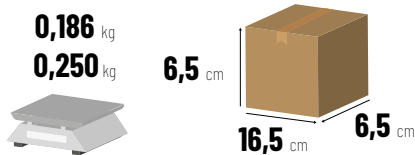


KEEPER 20V DOUBLE SLOW CHARGER-V23



ESCANÉAME

PVR: € 32⁹⁵
INCLUIDO IVA



ESCANÉAME



¡DESCUBRE LA REVOLUCIÓN EN MAQUINARIA A BATERÍA INTERCAMBIABLE CON LA NUEVA GAMA KEEPER 20V!

Ampliamos la familia Keeper con una selección de producto con diferentes voltaje: 20 V.

Lo que hace tan especial a esta familia es su batería Keeper 20V, que es compatible con cualquier modelo. Esto significa que, al igual que con las KEEPER 40V, tienes la libertad de intercambiar baterías entre todas las máquinas de la familia, lo que te brinda una gran flexibilidad en tus tareas.

Dentro de la familia Keeper 20V, encontrarás dos clasificaciones:

KEEPER 20V: Estas máquinas utilizan una sola batería Keeper 20V para funcionar. Puedes disfrutar de la comodidad de una batería ligera y potente que alimenta motores de 20V, lo que las hace ideales para tareas cotidianas.

KEEPER 20Vx2: Estas máquinas requieren el doble de potencia y se benefician de dos baterías Keeper 20V trabajando juntas. Sus motores de 40V brindan un rendimiento perfecto para tareas que requieren más potencia. Es importante tener en cuenta que estas máquinas no funcionan con una sola batería y están diseñadas para utilizar dos y disponer siempre de una buena potencia.

En resumen, la familia Keeper 20V te ofrece la flexibilidad de una batería común para todos los modelos, lo que simplifica tu experiencia y te permite trabajar con la potencia que necesitas, ya sea con 20V para las máquinas estándar o 40V para las máquinas Keeper 20Vx2.

¡DESCUBRE LA COMODIDAD Y EL RENDIMIENTO DE KEEPER 20V!

**KEEPER
40V**

MÁQUINAS A BATERÍA INTERCAMBIABLES KEEPER 40V

KEEPER 40V



**SACO SEMIRÍGIDO,
CON AVISADOR DE
LLENADO**



**CONTROL
CENTRALIZADO DE LA
ALTURA DE CORTE**

**5 AÑOS
DE GARANTÍA**

5 años de garantía en
todas nuestras máquinas
a batería KEEPER
registrándote en el garaje.



ESCANÉAME


MANILLAR PLEGABLE SIN HERRAMIENTAS



ENCUENTRA
CÓDIGOS QR



ESCANÉALOS
CON TU MÓVIL



ACCEDE A LA
INFORMACIÓN



ALOJAMIENTO PARA
DOS BATERÍAS



BEST KEEPER 40V 140 D-V20

DESBRUZADORA A BATERÍA



Motor eléctrico bat. de Litio
 Voltaje 40 V
 Potencia 0,5 kW
 Ancho de corte de hilo 350 mm
 Ancho de corte de disco 255 mm
 Manillar delta
 Incluye cabezal de hilo y disco
 Peso 4,4 kg
 EAN 8414218096311
 REF. 40_V-0002

BULK KEEPER 40V 314-V19

MOTOSIERRA A BATERÍA



Motor eléctrico bat. de Litio
 Voltaje 40 V
 Potencia 1,2 kW/1,6 CV
 Largo espada 35 cm/14"
 Paso de cadena 3/8" bp - 0,050"
 N° de eslabones 52
 Velocidad de la cadena 17 m/s
 Ajuste de cadena sin herramientas
 Peso 4 kg
 EAN 8414218098186
 REF. 40_V-0001

MULE KEEPER 40V 742 R-V23


MOTOAZADA A BATERÍA



Motor eléctrico bat. de Litio
 Voltaje 40 V
 Potencia 800 W
 Ancho de trabajo 40 cm
 Grupos de fresas 4
 Manillar fijo
 N° de velocidades 2+1
 Peso 28 kg
 EAN 8414218093440
 REF. 40_V-0014

ROLL&COMB KEEPER 40V 602-V23

PEINADORA/BARREDORA A BATERÍA



Motor eléctrico bat. de Litio
 Voltaje 40 V
 Ancho de trabajo 400 mm
 Altura de trabajo -5/15 mm
 Para superficies de hasta 600 m²
 Manillar plegable/regulable
 Volumen de recogida 45 l
 Peso 28 kg
 EAN 8414218093457
 REF. 40_V-0013

APACHE KEEPER 40V 590 ZS-V23

CORTACÉSPED A BATERÍA



Motor eléctrico bat. de Litio
 Voltaje 40 V
 Ancho de trabajo 452 mm
 Altura de trabajo 25-75 mm
 Sup. recomendada 650 m²
 Manillar plegable-regulable
 Salida lateral, trasera, mulching y recolección
 Transmisión correa
 Tracción Sí
 EAN 8414218093389
 REF. 40_V-0006

APACHE KEEPER 40V 395 S-V23

CORTACÉSPED A BATERÍA



Motor eléctrico bat. de Litio
 Voltaje 40 V
 Ancho de trabajo 415 mm
 Altura de trabajo 25-75 mm
 Sup. recomendada 550 m²
 Manillar plegable-regulable
 Salida trasera, mulching y recolección
 Transmisión correa
 Tracción Sí
 EAN 8414218093433
 REF. 40_V-0012

GRASS KEEPER 40V 190-V20

CORTACÉSPED A BATERÍA



Motor eléctrico bat. de Litio
Voltaje 40 V
Ancho de trabajo 327 mm
Altura de trabajo 20-60 mm
Sup. recomendada 150 m²
Manillar plegable-regulable
Salida trasera y recolección
Tracción No
EAN 8414218096328
REF. 40_V-0007

XTRIM KEEPER 40V 355 R-V23

CORTABORDES A BATERÍA



Motor eléctrico bat. de Litio
Voltaje 40 V
Potencia 0,35 kW/0,47 CV
Ancho de corte de hilo 330 mm
Ø del hilo 1,6 mm
Manillar Delta
Transmisión telescópica
Cabezal Tap&GO
Peso 3,7 kg
EAN 8414218093365
REF. 40_V-0005

SET KEEPER 40V 552-V23

CORTASETOS A BATERÍA



Motor eléctrico bat. de Litio
Voltaje 40 V
Potencia 0,35 kW/0,46 CV
Largo cuchilla 580 mm
Ancho entre dientes 22 mm
Embrague de cuchilla: No
Peso 4,1 kg
EAN 8414218093372
REF. 40_V-0003

GAS KEEPER 40V 402 X-V20

SOPLADOR A BATERÍA



Motor eléctrico bat. de Litio
Voltaje 40 V
Potencia 0,3 kW
Caudal máx. de aire 0,08 m³/s
Velocidad máx. de aire 35 m/s
Aspira, tritura, recoge: No
Peso 5,8 kg
EAN 8414218093853
REF. 40_V-0004

BAT 4AH / BAT 2AH -V19

BATERÍAS



Voltaje 40 V/40 V
Capacidad 4 Ah/2 Ah
Peso 1,2 kg/0,8 kg
EAN 8414218098131/98148
REF. 40_V-0009/40_V-0008

KEEPER CHARGER FAST / CHARGER SLOW

CARGADORES



Entrada 230 V ~50 Hz/230 V ~50 Hz
Salida 40 V/40 V
Consumo máximo 5 A/1 A
Carga, 2Ah: 25 min 4Ah: 50 min /
2Ah: 90 min 4Ah: 180 min
Peso 1 kg/0,5 kg
EAN 8414218098124/96045
REF. 40_V-0010/40_V-0011

BEST KEEPER 40V 140 D-V20

BATERÍA Y CARGADOR NO INCLUIDO

CONSULTE LA PÁGINA 173



ESCANÉAME

PVR: **€ 167⁰⁰**
INCLUIDO IVA

Motosierra a batería, con motor eléctrico sin escobillas a batería, de 40 V (no incluida) , que entrega una potencia de 1.200 W, compatible con todas las baterías de la gama Keeper. La tecnología BRUSHLESS alarga la vida y mejora el rendimiento de los motores, al reducirse al mínimo el rozamiento.

Con las ventajas de una motosierra eléctrica, bajo mantenimiento, menos ruidos y vibraciones, lo que reduce en una menor fatiga del usuario, y la independencia de la gasolina, puede usarse en cualquier parte sin necesidad de enchufe, lo que aporta independencia.

Con espada de 14" y cadena de 3/8" de bajo perfil, incluye mecanismo SDS de tensado y cambio de cadena sin herramientas, facilita el mantenimiento reduciendo las paradas.

Bomba de engrase automática, incluye visor de aceite de cadena, para controlar cuándo es necesario rellenar.

Incluye interruptor de seguridad y freno de cadena electrónico (por desconexión del motor). Su mango ergonómico y la posición de la batería la hacen una máquina completamente equilibrada.

102
dB (A)

4,6 kg
4 kg

26 cm
25 cm **50 cm**

ESCANÉAME



MULE KEEPER 40V 742 R-V23



ESCANÉAME



PVR: **€ 533⁰⁰**
INCLUIDO IVA

BATERÍA Y CARGADOR NO INCLUIDO

CONSULTE LA PÁGINA 173

ESCANÉAME



30,8 kg
28 kg

58 cm
42 cm **58 cm**

93
dB (A)

Desbrozadora eléctrica sin escobillas a batería, de 40 V (no incluida) , compatible con todas las baterías de la gama Keeper, la tecnología BRUSHLESS alarga la vida y mejora el rendimiento de los motores, al reducirse al mínimo el rozamiento.

Combina la independencia de la gasolina con el bajo mantenimiento y la facilidad de uso de los eléctricos, emite menos ruido y vibraciones al usuario, aumentando el confort y reduciendo la fatiga.

Con 2 velocidades de funcionamiento, podrás adaptar el giro del cabezal a las necesidades de siega de cada momento, optimizando el uso de la batería

Cuenta con cabezal Tap&Go desmontable sin herramientas y con diseño optimizado para el montaje rápido del hilo.

Manillar "Delta" y mango trasero ergonómico que permite maniobrar la máquina para llegar a los rincones más recónditos de tu parcela.

ESCANÉAME



5,2 kg
4,4 kg

175 cm
24 cm **14 cm**

96
dB (A)

BULK KEEPER 314 W-V19



ESCANÉAME

PVR: **€ 189⁰⁰**
INCLUIDO IVA



BATERÍA Y CARGADOR NO INCLUIDO

CONSULTE LA PÁGINA 173

Con motor de 800 W y dos velocidades que te permiten, labrar, binar y airear la tierra ya labrada.

Funcionamiento con una sola batería de la gama Keeper 40V de Garland, aprovecha tus baterías para otros usos con cualquiera de las demás máquinas de la gama Keeper 40. (BATERÍA Y CARGADOR NO INCLUIDOS).

Dispone de un alojamiento extra para una batería de repuesto. Muy silenciosa y de fácil manejo, con cero emisiones y sin cables de por medio.

Muy maniobrable, con un ancho de trabajo de 40 cm, con 4 grupos de fresa de 26 cm de diámetro.

Sus dos velocidades hacia adelante (100/130rpm) y una hacia atrás (45rpm), hacen que sea muy fácil trabajar la tierra incluso cuando lleva tiempo sin airearse.

ROLL&COMB KEEPER 40V 602-V23



ESCANÉAME

PVR: **€ 499⁰⁰**
INCLUIDO IVA

BATERÍA Y CARGADOR NO INCLUIDO

CONSULTE LA PÁGINA 173

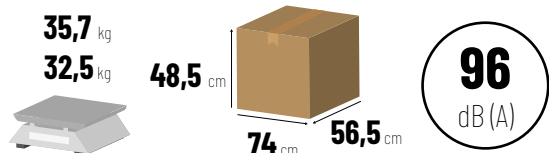
Cortacésped de batería autopropulsado con motor eléctrico DC a 40V, compatible con todas las baterías de la gama Keeper de Garland, ideal para jardines de unos 650 m², combina la independencia de la gasolina con el bajo mantenimiento y la facilidad de uso de los eléctricos, emite menos ruido y vibraciones al usuario, aumentando el confort.

Dispone de alojamiento para una segunda batería, que se debe seleccionar manualmente al agotar la primera, lo que te permite trabajar más tiempo sin necesidad de desplazarte para cambiarla.

Va equipado con acelerador automático que revoluciona la cuchilla de corte al entrar en contacto con la hierba, lo que optimiza el consumo de la batería adaptándolo a las necesidades reales de cada momento.

Resistente chasis de acero con salida lateral, trasera, mulching y recogida de 65l, en saco semirígido, con avisador de llenado, además de control centralizado de la altura de corte (25-75 mm), da a tu pradera el acabado que necesites en cada momento del año, con un ancho de corte de 460 mm.

Su asa de transporte facilita el traslado y el manillar plegable sin herramientas hace que ocupe un espacio mínimo a la hora de almacenarse.



ESCANÉAME



Funcionamiento con una sola batería de la gama Keeper 40V de Garland. Posibilidad de montar dos baterías. Muy silencioso. Fácil manejo y cómodo, con cero emisiones y sin cables de por medio.

Su rodillo permite un fácil mantenimiento de tu césped artificial, devolviéndole el aspecto del primer día. Permite regular la altura del peinado desde una sola palanca adaptándola a las características de cada césped.

Peina, barre y recoge en una sola pasada. Su chasis de acero la dota de gran resistencia, por lo que aumenta su durabilidad.

Cuenta con un ancho de trabajo de 40 cm. Levanta y descompacta las fibras para recuperar el volumen del césped, recogiendo en su saco de tela de 45 l la suciedad que levanta de entre el césped, haciendo el trabajo más eficiente.

Su manillar ergonómico es plegable sin herramientas, lo que reduce su espacio de almacenamiento. Incorpora una palanca independiente centralizada selectora de dos posiciones, trabajo o transporte. Muy útil para evitar la regulación de la profundidad de trabajo en cada ocasión.

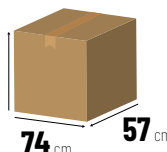
ESCANÉAME



42,2 kg

28 kg

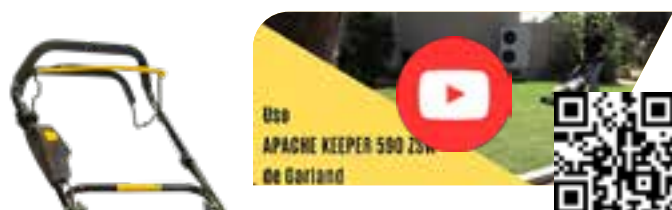
48,5 cm



93

dB(A)

APACHE KEEPER 40V 590 ZS-V23



ESCANÉAME

PVR: **€ 389⁰⁰**
INCLUIDO IVA

BATERÍA Y CARGADOR NO INCLUIDO

CONSULTE LA PÁGINA 173

Cortacésped de batería autopropulsado con motor eléctrico DC a 40V, compatible con todas las baterías de la gama Keeper de Garland, ideal para jardines de unos 550 m², combina la independencia de la gasolina con el bajo mantenimiento y la facilidad de uso de los eléctricos, emite menos ruido y vibraciones al usuario, aumentando el confort.

Dispone de alojamiento para una segunda batería, que se debe seleccionar manualmente al agotar la primera, lo que te permite trabajar más tiempo sin necesidad de desplazarte para cambiarla.

Va equipado con acelerador automático que revoluciona la cuchilla de corte al entrar en contacto con la hierba, lo que optimiza el consumo de la batería adaptándolo a las necesidades reales de cada momento.

Resistente chasis de acero con salida trasera, mulching y recogida de 45l, en saco semirígido, además de control centralizado de la altura de corte (25-75 mm), da a tu pradera el acabado que necesites en cada momento del año, con un ancho de corte de 415 mm.

Su asa de transporte facilita el traslado y el manillar plegable sin herramientas hace que ocupe un espacio mínimo a la hora de almacenarse.

APACHE KEEPER 40V 395 S-V23



ESCANÉAME

PVR: **€ 333⁰⁰**
INCLUIDO IVA

BATERÍA Y CARGADOR NO INCLUIDO

CONSULTE LA PÁGINA 173



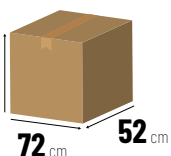
ESCANÉAME



30,8 kg

28 kg

46 cm



96

dB(A)

GRASS KEEPER 40V 190-V20



ESCANÉAME

PVR: € 155⁰⁰
INCLUIDO IVA

BATERÍA Y CARGADOR NO INCLUIDO

CONSULTE LA PÁGINA 173

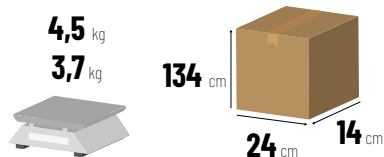
Cortabordes con motor eléctrico sin escobillas a batería, de 40 V (no incluida), compatible con todas las baterías de la gama Keeper, la tecnología BRUSHLESS alarga la vida y mejora el rendimiento de los motores, al reducirse al mínimo el rozamiento.

Silencioso y potente. Es la unión perfecta entre la libertad de movimientos que proporciona un cortabordes de gasolina y el bajo mantenimiento y facilidad de uso de un eléctrico.

Su barra telescópica extensible facilita adaptarlo a la altura de trabajo deseada por el usuario, evitando posturas forzadas y fatiga.

Tiene función perfiladora gracias a su cabezal y su protector evita dañar el tronco de los árboles al perfilar.

El mango trasero ergonómico con superficie adherente, además, su manillar delantero en Delta es regulable en inclinación y se pliega para un menor espacio de almacenamiento.



ESCANÉAME



SET KEEPER 40V 552-V23

BATERÍA Y CARGADOR NO INCLUIDO

CONSULTE LA PÁGINA 173



ESCANÉAME

PVR: € 133⁰⁰
INCLUIDO IVA



Cortacésped de batería con motor eléctrico DC a 40V, ideal para jardines de unos 150 m², combina la independencia de la gasolina con el bajo mantenimiento y la facilidad de uso de los eléctricos, emite menos ruido y vibraciones al usuario, aumentando el confort.

Su batería es compatible con el resto de máquinas de la gama Keeper, optimiza el gasto y maximiza tus posibilidades realizando todos los trabajos de tu jardín con una sola batería.

Va equipado con acelerador automático que revoluciona la cuchilla de corte al entrar en contacto con la hierba, lo que optimiza el consumo de la batería adaptándolo a las necesidades reales de cada momento.

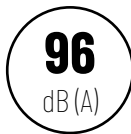
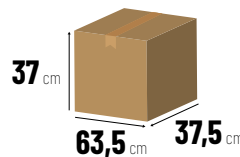
Chasis de polipropileno, totalmente resistente a la corrosión, aerodinámicamente diseñado para garantizar la recogida, mediante saco rígido de 30l, incluso en las alturas de corte más bajas. Sus guías laterales atraen las hojas de césped hacia la cuchilla facilitando un mayor apurado en los límites de la parcela, con un ancho de corte de 327 mm.

Su asa de transporte facilita el traslado y el manillar plegable sin herramientas hace que ocupe un espacio mínimo a la hora de almacenarse.

ESCANÉAME



14,6 kg
13,3 kg



XTRIM KEEPER 40V 355 R-V23



ESCANÉAME

PVR: € 133⁰⁰
INCLUIDO IVA

BATERÍA Y CARGADOR NO INCLUIDO

CONSULTE LA PÁGINA 173



Cortasetos a batería de 40V (no incluida) con motor sin escobillas de 350w. Compatible con todas las baterías de la gama Keeper, la tecnología BRUSHLESS alarga la vida y mejora el rendimiento de los motores al reducirse al mínimo el rozamiento.

Cuchilla de acero de doble filo de alta calidad, de 58 cm de largo y 22 mm de ancho entre dientes.

Combina la independencia de la gasolina con el bajo mantenimiento y la facilidad de uso de los eléctricos, emite menos ruido y vibraciones al usuario, aumentando el confort. Autonomía de 35 min con batería 2 Ah y 70 min con baterías de 4 Ah, dependiendo del material del seto que se trabaje.

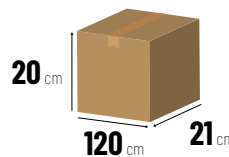
Asa trasera rotatable 180° con 5 posiciones de -90° a 90° y recubrimiento "SOFT TOUCH" que proporciona una buena ergonomía en cualquier tipo de corte.

Incorpora sistema de seguridad de doble agarre que impide su accionamiento si no se pulsan de manera simultánea el mango trasero y el asidero delantero.

ESCANÉAME




4,8 kg
4,1 kg



GAS KEEPER 40V 402 X-V20

BATERÍA Y CARGADOR NO INCLUIDO

CONSULTE LA PÁGINA 173



ESCANÉAME



PVR: € 99⁹⁵
INCLUIDO IVA

BAT 4AH / BAT 2AH -V19



PVR: € 111⁰⁰
INCLUIDO IVA

PVR: € 145⁰⁰
INCLUIDO IVA

Soplador con motor de 300 W a batería, de 40 V (no incluida). Compatible con todas las baterías de la gama Keeper Con tecnología BRUSHLESS, que alarga la vida y mejora el rendimiento de los motores al reducirse al mínimo el rozamiento.

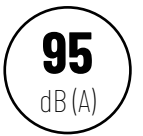
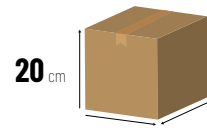
Tiene las ventajas del motor de gasolina en cuanto a autonomía e independencia y las del motor eléctrico, en cuanto a reducidas dimensiones y peso, siendo eficiente y ergonómico. Hasta 27 minutos con batería de 2 Ah y hasta 53 min con la de 4 Ah, dependiendo de la intensidad de uso.

Su turbina axial, mucho más eficiente, lo dota de un caudal de soplado mucho mayor para una misma potencia. Además, con el regulador electrónico de caudal, adapta la fuerza de soplado a tus necesidades, siendo más eficiente y ahorrando energía.

Debido a su turbina axial, las fuerzas del aire al entrar y salir de ella se compensan, consiguiendo postura ergonómica de uso que, junto con su reducido peso, mejora el confort y reduce la fatiga del usuario.

Su reducido tamaño y su tubo de soplado desmontable facilitan su almacenamiento.

ESCANÉAME



KEEPER CHARGER FAST / CHARGER SLOW



PVR: € 66⁹⁵
INCLUIDO IVA

PVR: € 32⁹⁵
INCLUIDO IVA

10 SOLUCIONES,
1 BATERÍA
INTERCAMBIABLE



ACCEDE A NUESTRO CANAL DE YOUTUBE Y DESCUBRE TODOS NUESTROS PRODUCTOS A BATERÍA





4 AÑOS DE GARANTÍA

4 años de
todas nuest
a gasolina r
en el



GARLAND
BOLT 925 QG

AC ~ 230/50 Hz

V17
CE
IP23M
LWA
95 dB



DC BREAKER
PUSH
ON



RUEDAS DE TRANSPORTE

garantía en
tras máquinas
registrándote
garaje.




ESCANÉAME



**ENCUENTRA
CÓDIGOS QR**



**ESCANÉALOS
CON TU MÓVIL**



**ACCEDE A LA
INFORMACIÓN**

**ASAS
ESCAMOTEABLES**



**ENCHUFES AC TIPO
F ESTÁNDAR CEE7/4
SCHUKO CON TAPA**

**PANTALLA DIGITAL
CON INFORMACIÓN DE
VOLTAJE, FRECUENCIA Y
HORAS DE USO**





GENERADOR A GASOLINA

BOLT 925 QG-V20

Motor Garland 4 tiempos

Cilindrada 389 cc

Potencia 8 kW

Tensión salida alterna 230 V

Tensión salida continua 12 V

Potencia max. salida 5,5 kVA

Tecnología AVR Sí

Peso 82 kg

EAN 8414218096380

REF. 53-0021



GENERADOR A GASOLINA

BOLT 525 QG-V17

Motor Garland 4 tiempos

Cilindrada 208 cc

Potencia 4 kW

Tensión salida alterna 230 V

Tensión salida continua 12 V

Potencia max. salida 3 kVA

Tecnología AVR Sí

Peso 45 kg

EAN 8414218099527

REF. 53-0019



BOLT 325 QG

GENERADOR DE GASOLINA

Motor Garland 4 tiempos

Cilindrada 163cc

Potencia máxima 2.200 KVa

Tensión salida alterna 230 V

Tensión salida continua 12 V

2AC/1DC

Tecnología AVR: Si

Depósito 15 l

Peso 40 kg

EAN 8414218099565

REF. 53-0018



BOLT 110 I

GENERADOR DE GASOLINA

Motor Garland 2 tiempos

Cilindrada 42,7 cc

Potencia 1,2kW/1,6CV

Tensión salida alterna 230 V

Potencia max. salida 1 kVA

Tecnología inverter Sí

Peso 9,5 kg

EAN 8414218013585

REF. 53-0013





GENERADORES

BOLT 925 QG-V20



Uso
BOLT 925 QG
de Garland



ESCANÉAME

PVR: **€ 723⁰⁰**
INCLUIDO IVA



Generador con motor 4T Garland y 389 cc y 5,5 kVA de potencia máxima y una autonomía de 6 horas aproximadamente.

Cuenta con regulación automática del voltaje en función de la carga demandada (AVR), lo que proporciona una tensión estable y limpia y lo protege de sobrecalentamientos.

Dispone de dos enchufes AC Tipo F estándar CEE7/4 Schuko con tapa Además, incluye salida DC 12V-8A con posibilidad de carga de baterías.

Incorpora una pantalla digital con información de voltaje, frecuencia y horas de uso, para un mejor control de su funcionamiento.

Tanto el motor como el generador están cubiertos por un armazón de acero que los protegen de daños accidentales. Además, cuenta con visor del nivel de combustible y un depósito de 25 l.

Generador con motor 4T Garland y 389 cc y 5,5 kVA de potencia máxima y una autonomía de 6 horas aproximadamente.

Cuenta con regulación automática del voltaje en función de la carga demandada (AVR), lo que proporciona una tensión estable y limpia.

Dispone de dos enchufes AC Tipo F estándar CEE7/4 Schuko con tapa Además, incluye salida DC 12V-8A con posibilidad de carga de baterías.

Incorpora una pantalla digital con información de voltaje, frecuencia y horas de uso, para un mejor control de su funcionamiento.

Tanto el motor como el generador están cubiertos por un armazón de acero que los protegen de daños accidentales. También dispone de asas escamoteables y ruedas de transporte, lo que facilita su traslado e instalación donde sea necesario. Además, cuenta con visor del nivel de combustible, que informa al usuario de la autonomía aproximada que le resta a la máquina y un depósito de 25 l.

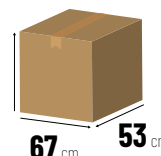
ESCANÉAME



84 kg
82 kg



70 cm



97
dB(A)

BOLT 525 QG-V17



Uso
BOLT 525 QG
de Garland



ESCANÉAME

PVR: **€ 445⁰⁰**
INCLUIDO IVA



Generador con motor 4T Garland y 208 cc y 3 kVA de potencia máxima y una autonomía de 6 horas aproximadamente.

Cuenta con regulación automática del voltaje en función de la carga demandada (AVR), lo que proporciona una tensión estable y limpia y lo protege de sobrecalentamientos.

Dispone de dos enchufes AC Tipo F estándar CEE7/4 Schuko con tapa Además, incluye salida DC 12V-8A con posibilidad de carga de baterías.

Incorpora una pantalla digital con información de voltaje, frecuencia y horas de uso, para un mejor control de su funcionamiento.

Tanto el motor como el generador están cubiertos por un armazón de acero que los protegen de daños accidentales. Además, cuenta con visor del nivel de combustible y un depósito de 15 l.

Generador con motor 4 tiempos Garland y regulación automática del voltaje en función de la carga demandada (AVR).

Pantalla digital que informa del voltaje, frecuencia y horas de uso. Dos enchufes AC Tipo F" estándar CEE 7/4 "Schuko" con tapa y salida DC 12V-8A con posibilidad de carga de baterías.


Chasis de acero perimetral.
2 Enchufes AC 1 Enchufe DC 12V

Carga baterías

BOLT 325 QG



EL GENERADOR EN TUS
VIAJES



ESCANÉAME



PVR: **€ 367⁰⁰**
INCLUIDO IVA

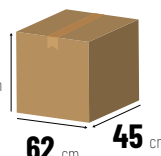
ESCANÉAME



42 kg
40 kg



46 cm



95
dB(A)

BOLT 110 I



ASÍ PUEDE HACERTE
LA VIDA MÁS FÁCIL UN
GENERADOR

ESCANÉAME

PVR: **€ 299⁰⁰**

INCLUIDO IVA



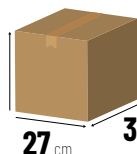
ESCANÉAME



8,5 kg

9,5 kg

33 cm




27 cm

36 cm

95


dB(A)





COMFOR

Relacionado con el estado de bienestar y satisfacción que experimentamos al encontrarnos en un ambiente que satisface nuestras necesidades y preferencias, proporcionando una sensación de comodidad y seguridad.



T





**4 AÑOS
DE GARANTÍA**

4 años de
todas nuest
a gasolina r
en el



FÁCIL DE TRANSPORTAR

garantía en
tras máquinas
registrándote
garaje.




ESCANÉAME



**ENCUENTRA
CÓDIGOS QR**



**ESCANÉALOS
CON TU MÓVIL**



**ACCEDE A LA
INFORMACIÓN**



**CUATRO ASPAS
CAUDAL 336 m³/min**

**TRANSMISIÓN POR
CORREA**





TURBO 24S-V23

Ø Cabezal 61cm
 230 V~50 Hz - 260 W
 131,6 m³/min
 Peso 15,5 kg
 Orientable
 EAN 8414218093129
 REF. 67-0007

VENTILADORES ELÉCTRICOS



TURBO 48 C-V23

Ø Cabezal 122cm
 230 V~50 Hz - 660 W
 504 m³/min
 Peso 31 kg
 Transmisión por correa
 EAN 8414218093068
 REF. 67-0001

VENTILADORES ELÉCTRICOS



TURBO 36 C-V23

Ø Cabezal 91cm
 230 V~50 Hz - 490 W
 336 m³/min
 Peso 31 kg
 Transmisión por correa
 EAN 8414218093075
 REF. 67-0002

VENTILADORES ELÉCTRICOS



TURBO 30W-V23

Ø Cabezal 76cm
 230 V~50 Hz - 260 W
 210 m³/min
 Peso 16,5 kg
 Oscilante
 EAN 8414218093099
 REF. 67-0004

VENTILADORES ELÉCTRICOS



TURBO 24W-V23

Ø Cabezal 61cm
 230 V~50 Hz - 260 W
 196 m³/min
 Peso 14,1 kg
 Oscilante
 EAN 8414218093082
 REF. 67-0003

VENTILADORES ELÉCTRICOS



TURBO 30P-V23

Ø Cabezal 76cm
 230 V~50 Hz - 260 W
 210 m³/min
 Peso 25,5 kg
 Oscilante
 EAN 8414218093112
 REF. 67-0006

VENTILADOR ELÉCTRICO



TURBO 24P-V23



Ø Cabezal 61cm

230 V~50 Hz - 260 W

196 m³/min

Peso 22,6 kg

Oscilante

EAN 8414218093105

REF. 67-0005

VENTILADORES ELÉCTRICOS



TURBO 24S-V23



ESCANÉAME

PVR: **€ 223⁰⁰**
INCLUIDO IVA



Ventilador eléctrico con transmisión por correa.

Una solución óptima para mantener una temperatura agradable en cualquier entorno.

Nuestros ventiladores destacan por su potencia, portabilidad y versatilidad, ofreciendo un alivio instantáneo cuando las temperaturas se elevan, garantizando una circulación de aire óptima para refrescar el ambiente.

Gracias a sus ruedas incorporadas, el transporte se realiza de manera sencilla. Sitúalo en la ubicación deseada y ajusta el flujo de aire en la dirección requerida, proporcionando una brisa refrescante precisamente donde la necesites.

Estos ventiladores garantizan un uso seguro, ya que sus resistentes aspas están protegidas por una estructura metálica de seguridad.

Ventilador de suelo vertical eléctrico con cabezal oscilante.

Una solución óptima para mantener una temperatura agradable en cualquier entorno.

Nuestros ventiladores destacan por su potencia, portabilidad y versatilidad, ofreciendo un alivio instantáneo cuando las temperaturas se elevan, garantizando una circulación de aire óptima para refrescar el ambiente.

Gracias a sus ruedas incorporadas, el transporte se realiza de manera sencilla. Sitúalo en la ubicación deseada y ajusta el flujo de aire en la dirección requerida, proporcionando una brisa refrescante precisamente donde la necesites.

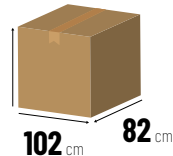
Estos ventiladores garantizan un uso seguro, ya que sus resistentes aspas están protegidas por una estructura metálica de seguridad.

ESCANÉAME



17,8 kg

79 cm



TURBO 48C-V23



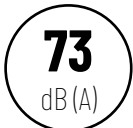
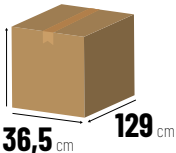
ESCANÉAME

ESCANÉAME



45,16 kg

130 cm



73 dB(A)



PVR: **€ 445⁰⁰**
INCLUIDO IVA

Ventiladores eléctrico con transmisión por correa.

Una solución óptima para mantener una temperatura agradable en cualquier entorno.

Nuestros ventiladores destacan por su potencia, portabilidad y versatilidad, ofreciendo un alivio instantáneo cuando las temperaturas se elevan, garantizando una circulación de aire óptima para refrescar el ambiente.

Gracias a sus ruedas incorporadas, el transporte se realiza de manera sencilla. Sitúalo en la ubicación deseada y ajusta el flujo de aire en la dirección requerida, proporcionando una brisa refrescante precisamente donde la necesites.

Estos ventiladores garantizan un uso seguro, ya que sus resistentes aspas están protegidas por una estructura metálica de seguridad.

TURBO 36 C-V23



ESCANÉAME

PVR: **€ 389⁰⁰**
INCLUIDO IVA

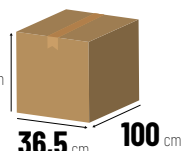


ESCANÉAME



35,4 kg

101 cm



70 dB(A)

TURBO 30W-V23



DESCUBRE EL MUNDO COMFORT

ESCANÉAME



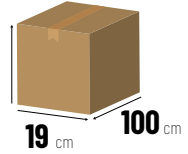
PVR: **€ 255⁰⁰**
INCLUIDO IVA

ESCANÉAME



16,5 kg

82,5 cm



65

dB(A)

Ventilador eléctrico de pared con cabezal oscilante.

Una solución óptima para mantener una temperatura agradable en cualquier entorno.

Ha sido diseñado con el propósito de maximizar el espacio disponible y brindarte un flujo de aire refrescante en cualquier entorno. Gracias a su instalación en la pared, no ocupará espacio en el suelo o en los muebles.

La función oscilante permite direccionar el aire en un amplio rango de cobertura.

No tendrás que preocuparte por el consumo de energía, ya que nuestros ventiladores han sido diseñados para ser eficientes y ahorrar electricidad.

Ventilador eléctrico de pared con cabezal oscilante.

Una solución óptima para mantener una temperatura agradable en cualquier entorno.

Ha sido diseñado con el propósito de maximizar el espacio disponible y brindarte un flujo de aire refrescante en cualquier entorno. Gracias a su instalación en la pared, no ocupará espacio en el suelo o en los muebles.

La función oscilante permite direccionar el aire en un amplio rango de cobertura.

No tendrás que preocuparte por el consumo de energía, ya que nuestros ventiladores han sido diseñados para ser eficientes y ahorrar electricidad.

TURBO 24W-V23



DESCUBRE EL MUNDO COMFORT

ESCANÉAME



PVR: **€ 223⁰⁰**
INCLUIDO IVA

ESCANÉAME

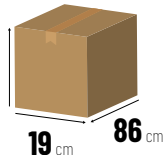


65

dB(A)

14,1 kg

69 cm



19 cm

86 cm

TURBO 30P-V23



ESCANÉAME



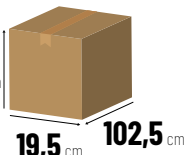
PVR: **€ 277⁰⁰**
INCLUIDO IVA

ESCANÉAME



25,5 kg

89,5 cm



19,5 cm

102,5 cm

65

dB(A)

Ventilador eléctrico con cabezal oscilante.

Refresca cualquier espacio. Distribuye el flujo de aire de manera uniforme por toda la habitación. Olvídate de los puntos calientes y disfruta de una brisa refrescante que alcanza todos los rincones.

Su fácil montaje y uso intuitivo hacen que sea una opción conveniente para cualquier persona. Solo necesitas conectarlo y estarás listo para disfrutar de una brisa revitalizante en segundos.

Ofrece un movimiento oscilante de 90 grados, asegurando que el aire alcance todos los rincones de la habitación.

Estable y seguro, cuenta con peana y rejillas de seguridad.

TURBO 24P-V23



ESCANÉAME

PVR: **€ 255⁰⁰**
INCLUIDO IVA

Ventilador eléctrico con cabezal oscilante.

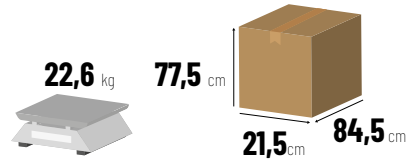
Refresca cualquier espacio. Distribuye el flujo de aire de manera uniforme por toda la habitación. Olvídate de los puntos calientes y disfruta de una brisa refrescante que alcanza todos los rincones.

Su fácil montaje y uso intuitivo hacen que sea una opción conveniente para cualquier persona. Solo necesitas conectarlo y estarás listo para disfrutar de una brisa revitalizante en segundos.

Ofrece un movimiento oscilante de 90 grados, asegurando que el aire alcance todos los rincones de la habitación.

Estable y seguro, cuenta con peana y rejillas de seguridad.

ESCANÉAME








R PLAN RENOVE

Plan renov
nuestras
eléctricas
(Keeper r



BOMBA DE L
BAÑADA EN



**INCLUYE 6 DIFUSORES DE ACERO
INOXIDABLE MECANIZADO, CON
CIERRE CERÁMICO Y FILTRO DE MALLA**

e para todas
máquinas
o batería
no incluido)




ESCANÉAME



**ENCUENTRA
CÓDIGOS QR**



**ESCANÉALOS
CON TU MÓVIL**



**ACCEDE A LA
INFORMACIÓN**

**PLATÓN
ACEITE**



**BOMBA DE ALTA
PRESIÓN (40 BAR),
CON PISTONES
CERÁMICOS**





NEBULIZADORES

FOGGY HOME

NEBULIZADOR



Voltaje 24 V

Potencia 0,08 kW

Presión máxima 40 bar

Cudal máximo 12 l/h

Bomba Latón

Superficie a climatizar 35 m²

Incluye 6 difusores + 5 conectores+ tapón final + herramientas para instalación + 10m de tubo de presión + filtro de agua

Programación analógica

EAN 8414218017019

REF. 45F-0004

FOGGY GARDEN-V23

NEBULIZADOR



Motor eléctrico

Voltaje 24 V

Potencia 0,12 kW

Presión máx. 50 bar

Cudal máx. 30 l/h

Válvula de descompresión

Bomba de latón

Superficie a climatizar 75 m²

Incluye 18 difusores + 17 conectores+ tapón final + herramientas para instalación +20m de tubo+filtro de agua.

Programación digital

EAN 8414218093273

REF. 45F-0013

FOGGY WALL-V23

NEBULIZADOR



Motor eléctrico

Voltaje 24 V

Potencia 0,12 kW

Presión máxima 50 bar

Cudal máximo 30 l/h

Bomba Latón

Superficie a climatizar 75 m²

Incluye 18 difusores + 17 conectores+ tapón final + herramientas para instalación

Programación digital

EAN 8414218092856

REF. 45F-0016

SET FOGGY UMBRELLA-V23

PARASOL CON NEBULIZACIÓN



Anchura 350 cm

Altura 300 cm

Sec. del poste 93x57x2 mm

Sec. varillas 17x25x1 mm

Gramaje y tipo de tela 250 gr/m², poliéster con recubrimiento en PA y protección UV

Material de la estructura Aluminio

Mástil inclinable: no, giratorio 360°

Material varillas Aluminio

Nº de varillas/difusores: 8/14

Tipo de mástil: Excéntrico

Salida de aire: Sí

Tipo de apertura: Manual

Tipo de base: 100 l

Pie de parasol: Incluido

EAN 8414218092849

REF. 71FG00RU1B

FOGGY INDUSTRY 90

NEBULIZADOR



Motor eléctrico

Voltaje 230 V Frec. 50 Hz

Potencia 1,8kW

Presión máxima 60 bar

Cudal máximo 420 l/h

Bomba Latón

Superficie a climatizar 600 m²

Programación digital

EAN 8414218017040

REF. 45F-0015

FOGGY INDUSTRY 45

NEBULIZADOR



Motor eléctrico

Voltaje 230 V Frec. 50 Hz

Potencia 0,75 kW

Presión máxima 60 bar

Cudal máximo 180 l/h

Bomba Latón

Superficie a climatizar 200 m²

Programación digital

EAN 8414218095246

REF. 45F-0014

FOGGY INDUSTRY 45 + KIT

NEBULIZADOR

Motor eléctrico
Voltaje 230 V Frec. 50 Hz
Potencia 0,75 kW
Presión máxima 60 bar
Cudal máximo 180 l/h
Bomba Latón
Superficie a climatizar 300 m²
Incluye 45 difusores + 44 conectores+ tapón final + herramientas para instalación
Programación digital
EAN 8414218017033
REF. 45F-0006



FOGGY INDUSTRY 30

NEBULIZADOR

Motor eléctrico
Voltaje 230 V Frec. 50 Hz
Potencia 0,75 kW
Presión máxima 60 bar
Cudal máximo 120 l/h
Bomba Latón
Superficie a climatizar 200 m²
Programación digital
EAN 8414218094980
REF. 45F-0011



FOGGY INDUSTRY 30 +KIT

NEBULIZADOR

Motor eléctrico
Voltaje 230 V Frec. 50 Hz
Potencia 0,75 kW
Presión máxima 60 bar
Cudal máximo 120 l/h
Bomba Latón
Superficie a climatizar 200 m²
Incluye 30 difusores + 29 conectores+ tapón final + herramientas para instalación
Programación digital
EAN 8414218095246
REF. 45F-0010





NEBULIZADORES

FOGGY HOME



NEBULIZADOR ELÉCTRICO

PVR: € 255⁰⁰
INCLUIDO IVA

ESCANÉAME



Sistema nebulizador de fácil instalación para la climatización de exteriores de hasta 75 m². Una refrigeración natural con muy poco nivel de ruido, que es capaz de hacer descender hasta 12° la temperatura ambiente.

Dispone de bomba de alta presión (50 bar), con pistones cerámicos en baño de aceite. Mayor durabilidad y más alto rendimiento al estar mejor refrigerada, lo que garantiza más horas de funcionamiento.

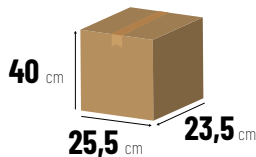
Con diseño compacto, incluye todas las funciones y dispone de programación digital adaptable las necesidades de la instalación. Infinidad de usos alternativos, relacionados con la climatización y el control de la humedad. Dispone de válvula de descompresión, que alivia la presión interior del circuito al apagarse el sistema, lo que evita que los difusores goteen.

Con 18 difusores de acero inoxidable mecanizado, con cierre cerámico y filtro de malla individual, lo que facilita su mantenimiento y limpieza aumentando la durabilidad y garantizando el tamaño de la gota durante mucho más tiempo. Es conveniente instalarlos con un mínimo de 75 cm entre ellos y a una altura máxima de 2,20 m, para que la climatización sea del todo efectiva.

Incluye todo lo necesario para realizar la instalación sin dificultad. Podrás consultar en nuestra web los tutoriales para el montaje paso a paso. Además puedes adquirir una gran cantidad de accesorios para adaptar la instalación a las peculiaridades de tu terraza.



10 kg
11 kg



ESCANÉAME



FOGGY WALL-V23



ESCANÉAME

PVR: € 667⁰⁰
INCLUIDO IVA



Sistema nebulizador de fácil instalación para la climatización de exteriores de hasta 35 m². Una refrigeración natural con muy poco nivel de ruido, que es capaz de hacer descender hasta 12° la temperatura ambiente.

Dispone de bomba de alta presión (40 bar), con pistones cerámicos en baño de aceite. Mayor durabilidad y más alto rendimiento al estar mejor refrigerada, lo que garantiza más horas de funcionamiento.

Con diseño compacto, incluye todas las funciones y dispone de programación adaptable a las necesidades de la instalación. Infinidad de usos alternativos, relacionados con la climatización y el control de la humedad.

Incluye 6 difusores de acero inoxidable mecanizado, con cierre cerámico y filtro de malla individual, lo que facilita su mantenimiento y limpieza aumentando la durabilidad y garantizando el tamaño de la gota durante mucho más tiempo. Es conveniente instalarlos con un mínimo de 75 cm entre ellos y a una altura máxima de 2,20 m, para que la climatización sea del todo efectiva.

Incluye todo lo necesario para realizar la instalación sin dificultad. Podrás consultar en nuestra web los tutoriales para el montaje paso a paso. Además puedes adquirir una gran cantidad de accesorios para adaptar la instalación a las peculiaridades de tu terraza.

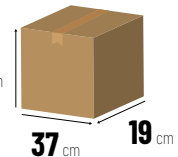
ESCANÉAME



4,2 kg
3,9 kg



24 cm



DESCENSO
-12°C

FOGGY GARDEN -V23



ESCANÉAME

PVR: € 667⁰⁰
INCLUIDO IVA



Sistema nebulizador de fácil instalación para la climatización de exteriores de hasta 75 m². Una refrigeración natural con muy poco nivel de ruido, que es capaz de hacer descender hasta 12° la temperatura ambiente.

Dispone de bomba de alta presión (50 bar), con pistones cerámicos en baño de aceite. Mayor durabilidad y más alto rendimiento al estar mejor refrigerada, lo que garantiza más horas de funcionamiento.

Con diseño compacto, incluye todas las funciones y dispone de programación digital adaptable las necesidades de la instalación. Infinidad de usos alternativos, relacionados con la climatización y el control de la humedad.

Dispone de válvula de descompresión, que alivia la presión interior del circuito al apagarse el sistema, lo que evita que los difusores goteen.

Con 18 difusores de acero inoxidable mecanizado, con cierre cerámico y filtro de malla individual, lo que facilita su mantenimiento y limpieza aumentando la durabilidad y garantizando el tamaño de la gota durante mucho más tiempo.

Es conveniente instalarlos con un mínimo de 75 cm entre ellos y a una altura máxima de 2,20 m, para que la climatización sea del todo efectiva.

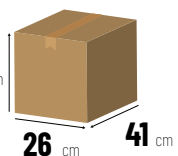
ESCANÉAME



15 kg
16 kg



49 cm



DESCENSO
-12°C

SET FOGGY UMBRELLA-V23



PVR: **€ 1333⁰⁰**

INCLUIDO IVA



ESCANÉAME

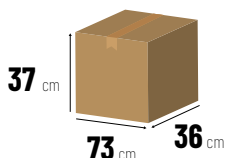
Sistema nebulizador profesional de fácil instalación para la climatización de exteriores de hasta 600 m2. Una refrigeración natural con muy poco nivel de ruido, que es capaz de hacer descender hasta 12° la temperatura ambiente.

Dispone de bomba de alta presión (60 bar), con pistones cerámicos en baño de aceite. Mayor durabilidad y más alto rendimiento al estar mejor refrigerada, lo que garantiza más horas de funcionamiento.

Con diseño compacto, incluye todas las funciones y dispone de programación digital adaptable las necesidades de instalación. Infinidad de usos alternativos, relacionados con la climatización y el control de la humedad. Dispone de válvula de descompresión, que alivia la presión interior del circuito al apagarse el sistema, lo que evita que los difusores goteen.

Con 90 difusores de acero inoxidable mecanizado (NO INCLUIDOS), con cierre cerámico y filtro de malla individual, lo que facilita su mantenimiento y limpieza aumentando la durabilidad y garantizando el tamaño de la gota durante mucho más tiempo. Es conveniente instalarlos con un mínimo de 75 cm entre ellos y a una altura máxima de 2,20 m, para que la climatización sea del todo efectiva.

Gran cantidad de accesorios para adaptar la instalación a las peculiaridades de tu terraza.



ESCANÉAME



FOGGY INDUSTRY 45

PVR: **€ 1055⁰⁰**

INCLUIDO IVA



ESCANÉAME



Esta sombrilla nebulizadora de última generación ofrece la sombra perfecta con un sistema de enfriamiento por nebulización de alta presión incorporado.

Mantiene fresco el ambiente durante todo el verano. Construcción del mástil y las varillas en aluminio de alta calidad.

Boquillas integradas que producen una nebulización ultrafina que enfría el aire hasta -12 grados sin goteo.

Se instala y desmonta en segundos y se puede mover fácilmente donde sea que se necesite refrigeración

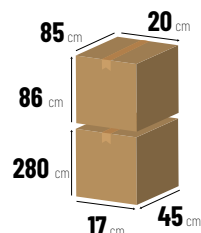
Base consistente para rellenar con 100 litros de agua y dar estabilidad en cualquier entorno.

Paraguas con rotación de 360 grados. Líneas de manguera incorporadas

ESCANÉAME



36,3 kg
33 kg



FOGGY INDUSTRY 90



ESCANÉAME

PVR: **€ 1445⁰⁰**

INCLUIDO IVA



Sistema nebulizador profesional de fácil instalación para la climatización de exteriores de hasta 300 m2. Una refrigeración natural con muy poco nivel de ruido, que es capaz de hacer descender hasta 12° la temperatura ambiente.

Dispone de bomba de alta presión (60 bar), con pistones cerámicos en baño de aceite. Mayor durabilidad y más alto rendimiento al estar mejor refrigerada, lo que garantiza más horas de funcionamiento.

Con diseño compacto, incluye todas las funciones y dispone de programación digital adaptable las necesidades de instalación. Infinidad de usos alternativos, relacionados con la climatización y el control de la humedad. Dispone de válvula de descompresión, que alivia la presión interior del circuito al apagarse el sistema, lo que evita que los difusores goteen.

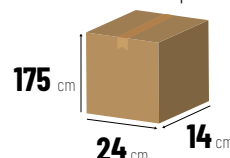
Con 45 difusores de acero inoxidable mecanizado, con cierre cerámico y filtro de malla individual, lo que facilita su mantenimiento y limpieza aumentando la durabilidad y garantizando el tamaño de la gota durante mucho más tiempo. Es conveniente instalarlos con un mínimo de 75 cm entre ellos y a una altura máxima de 2,20 m, para que la climatización sea del todo efectiva.

Incluye todo lo necesario para realizar la instalación sin dificultad. Podrás consultar en nuestra web los tutoriales para el montaje paso a paso. Además puedes adquirir una gran cantidad de accesorios para adaptar la instalación a las peculiaridades de tu terraza.

ESCANÉAME



5,2 kg
4,4 kg





NEBULIZADORES

FOGGY INDUSTRY 45 + KIT



ESCANÉAME

NEBULIZADOR ELÉCTRICO



PVR: **€ 1223⁰⁰**
INCLUIDO IVA

Sistema nebulizador profesional de fácil instalación para la climatización de exteriores de hasta 300 m². Una refrigeración natural con muy poco nivel de ruido, que es capaz de hacer descender hasta 12° la temperatura ambiente.

Dispone de bomba de alta presión (60 bar), con pistones cerámicos en baño de aceite. Mayor durabilidad y más alto rendimiento al estar mejor refrigerada, lo que garantiza más horas de funcionamiento.

Con diseño compacto, incluye todas las funciones y dispone de programación digital adaptable las necesidades de instalación. Infinidad de usos alternativos, relacionados con la climatización y el control de la humedad. Dispone de válvula de descompresión, que alivia la presión interior del circuito al apagarse el sistema, lo que evita que los difusores goteen.

Con 45 difusores de acero inoxidable mecanizado, con cierre cerámico y filtro de malla individual, lo que facilita su mantenimiento y limpieza aumentando la durabilidad y garantizando el tamaño de la gota durante mucho más tiempo. Es conveniente instalarlos con un mínimo de 75 cm entre ellos y a una altura máxima de 2,20 m, para que la climatización sea del todo efectiva.

Incluye todo lo necesario para realizar la instalación sin dificultad. Podrás consultar en nuestra web los tutoriales para el montaje paso a paso. Además puedes adquirir una gran cantidad de accesorios para adaptar la instalación a las peculiaridades de tu terraza.

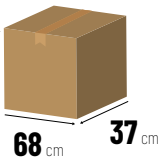
ESCANÉAME



28 kg

30 kg

33 cm



68 cm

37 cm

DESCENSO
-12°C

FOGGY INDUSTRY 30



ESCANÉAME

PVR: **€ 889⁰⁰**
INCLUIDO IVA

Sistema nebulizador profesional de fácil instalación para la climatización de exteriores de hasta 200 m². Una refrigeración natural con muy poco nivel de ruido, que es capaz de hacer descender hasta 12° la temperatura ambiente.

Dispone de bomba de alta presión (60 bar), con pistones cerámicos en baño de aceite. Mayor durabilidad y más alto rendimiento al estar mejor refrigerada, lo que garantiza más horas de funcionamiento.

Con diseño compacto, incluye todas las funciones y dispone de programación digital adaptable las necesidades de instalación. Infinidad de usos alternativos, relacionados con la climatización y el control de la humedad. Dispone de válvula de descompresión, que alivia la presión interior del circuito al apagarse el sistema, lo que evita que los difusores goteen.

Hasta 30 difusores de acero inoxidable mecanizado (NO INCLUIDOS), con cierre cerámico y filtro de malla individual, lo que facilita su mantenimiento y limpieza aumentando la durabilidad y garantizando el tamaño de la gota durante mucho más tiempo. Es conveniente instalarlos con un mínimo de 75 cm entre ellos y a una altura máxima de 2,20 m, para que la climatización sea del todo efectiva.

Gran cantidad de accesorios para adaptar la instalación a las peculiaridades de tu terraza.

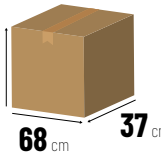
ESCANÉAME



26 kg

28 kg

33 cm



68 cm

37 cm

DESCENSO
-12°C

FOGGY INDUSTRY 30 + KIT



ESCANÉAME

PVR: **€ 1055⁰⁰**
INCLUIDO IVA



Sistema nebulizador profesional de fácil instalación para la climatización de exteriores de hasta 200 m². Una refrigeración natural con muy poco nivel de ruido, que es capaz de hacer descender hasta 12° la temperatura ambiente.

Dispone de bomba de alta presión (60 bar), con pistones cerámicos en baño de aceite. Mayor durabilidad y más alto rendimiento al estar mejor refrigerada, lo que garantiza más horas de funcionamiento.

Con diseño compacto, incluye todas las funciones y dispone de programación digital adaptable las necesidades de instalación. Infinidad de usos alternativos, relacionados con la climatización y el control de la humedad. Dispone de válvula de descompresión, que alivia la presión interior del circuito al apagarse el sistema, lo que evita que los difusores goteen.

Con 30 difusores de acero inoxidable mecanizado, con cierre cerámico y filtro de malla individual, lo que facilita su mantenimiento y limpieza aumentando la durabilidad y garantizando el tamaño de la gota durante mucho más tiempo. Es conveniente instalarlos con un mínimo de 75 cm entre ellos y a una altura máxima de 2,20 m, para que la climatización sea del todo efectiva.

Incluye todo lo necesario para realizar la instalación sin dificultad. Podrás consultar en nuestra web los tutoriales para el montaje paso a paso. Además puedes adquirir una gran cantidad de accesorios para adaptar la instalación a las peculiaridades de tu terraza.

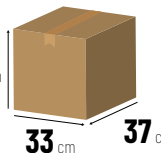
ESCANÉAME



28 kg

30 kg

68 cm



33 cm


37 cm

DESCENSO
-12°C






garland.es



recaball.com



comercial@mcland.es